

médivie

Vente & location
de matériel médical

CATALOGUE 2026

Vente – Location – Installation – S.A.V. – Orthopédie

Lits médicalisés, Solutions
de mobilité et handicap,
Matériel de confort, Hygiène
et soins, Aides techniques et
accessibilité, Équipements
pour établissements de santé

Visitez notre site internet :
www.medivie.fr



CONSEIL
PERSONNALISÉ



LIVRAISON /
INSTALLATION



S.A.V.
RAPIDE



3 POINTS
DE VENTE

→ Une équipe de spécialistes à votre service :



KINESITHERAPEUTE



ERGOTHERAPEUTE



ORTHOPEDISTE



SPECIALISTE
PETITE ENFANCE



TECHNICIENS
DIPLOMES

→ Vous permettre de choisir le produit le mieux adapté à vos besoins



- Evaluation à votre domicile, dans votre cadre de vie
- Réalisation de démonstrations produits
- Mise à disposition des produits pour essai

→ Vous apporter un service complet, au-delà de l'acte d'achat



- Montage de votre dossier administratif (Sécu, mutuelle)
- Livraison gratuite dans tous les départements d'Ile de France*
- Installation possible des aménagements, aide à la prise en main
- S.A.V. rapide en cas de panne ou défaut
- Possibilité de régler en plusieurs échéances

→ Vous apporter des garanties sur la qualité de nos produits



- Produits vendus avec la norme C.E.
- Nettoyage & désinfection systématiques des dispositifs médicaux disponibles à la location

*A partir d'un carton en incontinence ou 100 euro TTC

ORTHOPÉDIE	5-6
FAUTEUILS RELEVEURS ET CONFORT	7-8
SOLUTIONS POUR LA VIE QUOTIDIENNE	9-14
L'UNIVERS DE LA SALLE DE BAINS	15-18
L'UNIVERS DES TOILETTES	19-20
AIDES À LA MARCHÉ	21-22
LA RÉFORME VPH DU 1^{ER} DÉCEMBRE 2025	23
L'AUTONOMIE MALGRÉ LE HANDICAP	24-47
ADJONCTIONS POSSIBLES SUR VPH	48
CONFORT ET POSITIONNEMENT	49-50
L'ENVIRONNEMENT DU LIT	51-52
LES AIDES AU TRANSFERT	53-56
L'UNIVERS DE LA CHAMBRE	57-58
ASSURER LA SÉCURITÉ DU PATIENT	59-60
L'ESSENTIEL POUR L'ENFANT	61-64
LES PRODUITS D'INCONTINENCE	65-66
AUTO-SONDAGE	67
USAGE UNIQUE	68
LES SERVICES DE LOCATION	69-70
LES SOLUTIONS D'ACCESSIBILITÉ	71-73
SYSTÈMES DE RAILS	74
AIDE À LA PRESCRIPTION	75
NOS SERVICES	76



BAS DE CONTENTION



1. GAMME



Gamme bas de contention

Une gamme complète de bas de contention pour hommes et femmes, couvrant un large éventail de tailles, morphologies et styles (coloris Naturel ou Noir). Existent en Classe II et III



Bas jarret
• La paire
22,40 €

**Bas autofix
caresse**
• La paire
29,78 €

2. GAMME

Bande de maintien souple brevetée
Reste en place toute la journée et
sans effet garrot
Pour hommes et femmes



**Bas antiglisse
microvoile**

• Classe II
• Court, moyen ou long
• Existe en 9 coloris
42,40 € la paire



Enfile bas Slide

• Modèle de luxe
• Dimensions 23 x 20 cm
• 2 lanières coton pour éviter
de se pencher

IDE819048

12,90 €



Enfile bas Rolly

• Enfilage facile et sans effort

SIGROLLY

55,00 €



ORTHOPÉDIE STANDARD



Poignet-main

• Attelle et maintien standard



Cheville

• Orthopédie standard



Genou

• Orthopédie standard



Tronc-rachis

• Orthopédie standard



RELEVEURS DE PIED



Podalib / Liberty

• Releveur de pied dynamique



Boxia

• Releveur de pied dynamique



Confort

• Attelle rigide thermo formable



CHAUSSURES : MODÈLES POST OPÉRATOIRES



Podalux II

• Après chirurgie de l'hallux valgus



Podapro

• Après chirurgie de l'hallux valgus



Podaheel

• Décharge talonnière



CHAUSSURES : MODÈLES THÉRAPEUTIQUES (CHUT & CHUP)

Dispositifs médicaux d'appoint à utiliser dans les cas d'affections articulaires et cutanées relevant de la pathologie diabétique, vasculaire, rhumatologique, traumatologique et neurologique, incompatibles avec le port de chaussures classiques.



Balladin / Anite

• Tige haute ou basse



Ange

• Chaussure femme



Gabin

• Chaussure homme



Awell

• Chaussure ouverte



Aladin

• Modèle thérapeutique



Académie

• Modèle thérapeutique



Psyché

• Modèle thérapeutique



Athos

• Modèle thérapeutique



FAUTEUILS RELEVEURS

FAUTEUIL RELEVEUR COCOON

Existe en 4 versions, 3 types de revêtement et 6 dimensions.

VERSIONS :

- COCOON 1 MOTEUR : 895,00 €
- COCOON 2 MOTEURS : 1 150,00 €
- COCOON XXL : 1 659,00 €
- COCOON LUX : 995,00 €

REVÊTEMENTS :

Polyuréthane chocolat ou taupe, velours grège ou marron, simili agneau réglisse.

Housse amovible et lavable à 30°.

DIMENSIONS :

Largeur 44 ou 50 cm (entre accoudoirs)
Profondeur 45 ou 55 cm
Hauteur sol/siège de 45 à 52 cm



GARANTIES :

Garantie fauteuil 2 ans
Garantie moteur 5 ans

TARIFS OPTIONS COCOON

- Tablette : 65,00 €
- Porte revues : 45,00 €
- Kit accès lève malade : 35,00 €
- Extension de garantie : 75,00 €
- Garanties : fauteuil 2 ans, moteur 5 ans.



Fauteuil confort classique

- Hauteur et profondeur d'assise facilitant l'accès des personnes de taille moyenne
- Finition de son dossier
- Protège accoudoirs et appui tête de série
- Système SMART TECH d'auto diagnostic de fonctionnement du fauteuil
- Revêtement Qualitex
- Existe en version 2 moteurs



Fauteuil releveur Genes

- Poignées de préhension bois
- Existe en taille Small et Large
- Deux couleurs disponibles
- Poids maxi : 110 kg
- Garantie : 2 ans

1 moteur : 970,00 €
2 moteurs : 1 190,00 €



Fauteuil releveur Pico

- Format compact pour petits espaces
- Revêtement microfibre, pieds PVC
- 1 moteur d'inclinaison
- Poids maxi : 110 kg
- Garantie : 2 ans

329,90 € TTC



LITS GRANDE TAILLE

- Large gamme de lits médicalisés électriques.
- Sommier unique ou divisible de 140 ou 160 cm.
- Hauteur variable et relève buste électrique de série, relève jambes en option.
- Nombreuses options pour un habillage esthétique conforme à vos goûts.
- Ici : lit Duo Divisys 160 cm, 3 fonctions électriques, panneaux et habillage, sommier à lattes bois sur pieds fixes.



Lit Duo Divisys 160 cm
3 fonctions électriques, avec Panneaux et habillage et sommier à lattes bois, sur pieds fixes
4 299,00 €



Tarif : nous consulter pour étude



TABLES DE LIT PREMIUM

Evilence / Conforlence

- 2 types de tables de lit, à un ou deux plateaux.
- Galerie 3 côtés
- Option roulettes à frein

Evilence à partir de 238,00 €

Conforlence à partir de 475,00 €



Lancelot

- Double plateau
- Piètement cintré
- 2 roulettes à frein en option

200,00 €



Chevets

- Large gamme de chevets avec ou sans tiroir et porte, assortis au lit.
- Ici chevet Medidom simple à 250,00 €.

À partir de 250,00 €





AUTONOMIE DES REPAS



CHAISES HAUTES

- Idéal pour la cuisine
- Hauteur réglable de 54 à 69 cm
- Assise légèrement inclinée
- Existe en blanc, bleu et gris

DUPSA3311005
IDE812057

90,00 €
104,00 €



TASSE ERGO

- Contenance 30 cl
- Couvercle en option
- 5 coloris au choix

IDE813090

12,00 €



ASSIETTE MANOY

- Forme ovale

IDE813005

17,90 €



ASSIETTES



ASSIETTE À REBORD ANTI-DÉRAPANTE
IDE813234 15,90 €



REBORD D'ASSIETTE
• Droit ou incurvé
IDE813073 4,56 €



SERVIETTE LONGUE

- 43 x 91 cm
- Fixation par pression
- Coton brossé et vinyle

PHA25.20400

18,40 €



BAVOIRS À UU

- 38 x 70 cm
- Sachet de 100 bavoirs
- 100 % PVC

ONT852400

15,00 €



ANTIDÉRAPANT DYCEM

- Nombreuses couleurs et tailles
- Sécuriser les ustensiles sur les meubles
- Pour éviter les dérapages d'assiettes et de verres

À partir de 5,90 €



VERRES ADAPTÉS

- Découpe nasale
- Contenance 25 cl
IDE813153
- À bec avec couvercle
COM1620010

6,10 €

3,00 €



TASSES À BEC

- Contenance 30 cl
- 5 coloris au choix

IDE813059

19,50 €



ASSIETTE NEON

- Haut rebord et fond incliné

IDE81314X

11,00 €



GAMME ONE TOUCH

- 3 aides techniques pour ouvrir facilement tous les récipients

À partir de 15,90 €



GAMME GOODGRIP

- Gamme de couverts à large manche recouverts de gomme antidérapante

COUVERTS LESTÉS
NON LESTÉS
ÉPLUCHEUR ET ÉCONOME

20,50 € / UNITÉ
17,50 € / UNITÉ
13,50 €

SURÉLÉVATEURS DE MOBILIER

- En bois ou PVC
- Hauteur 9 cm ou 14 cm



Hauteur	9 cm	14 cm
PVC	36.50 €	41.50 €



PRÉHENSION & QUOTIDIEN



PINCES DE PRÉHENSION

- Légères et durables
- Aimant au bout pour petites pièces métalliques
- Différentes longueurs disponibles

À partir de 12,50 €

ERGO REACHER	67 cm	76 cm	
	13,50 €	12,90 €	
HANDI REACHER	67 cm	76 cm	90 cm
	11,20 €	13,30 €	15,00 €



BLOC-SOFT

- Blocage en position fermée
- Existe en longueurs 65 et 82 cm

IDE817214
IDE817215

35,90 €
37,90 €



TOURNE-CLÉS

- 3 clés montées sur une large poignée
- Clés repliables

IDE817059 8,50 €



AIDES À L'HABILLEMENT



ENFILE BAS ROLLY

- Enfilage facile et sans effort

SIGROLLY

55,00 €



CHAUSSE-PIED LONG

IDE819047

6,50 €



ENFILE BAS DE CONTENTION

- EASY ou DONNER
- 2 poignées coulissantes

IDE819132

37,00 €



ENFILE SLIP

- Avec poignées repliables

SIDE819045

63,50 €



CROCHET D'HABILLEMENT

- Avec embout antidérapant

IDE819085

11,50 €



ENFILE BOUTON

- Gamme GOODGRIP

IDE819023

12,90 €



AIDES À LA TOILETTE / LES ESSENTIELS



LAVE ORTEILS

- Long manche et tampon

KIN08135440

7,50 €



PEIGNE ERGONOMIQUE

- Long manche et poignée souple

IDE819087

14,50 €



LAVE-PIED ET DOS

- Longueur 60 cm

IDE812103

16,30 €



SANDALE BROSSE LAVE-PIED

- Ventouses de sécurité

IDE812223

48,90 €



S'ENTREtenir AU QUOTIDIEN



ANTIGUA

DOUCHE · IDE818042

BAIN · IDE818049

26,90 €

28,90 €



SORTIE DE BAIN EN DIATOMITE

IDE817272

29,90 €



BAC & CUVETTE À SHAMPOING

BAC · IDE819005

CUVETTE · IDE812025

45,00 €

35,90 €



MINI-PÉDALIER

- Idéal pour un exercice quotidien
- Ou rééducation légère
- Molette de réglage de la résistance

IDE434017

44,90 €



MINI-PÉDALIER AVEC AFFICHAGE

- Idéal pour un exercice quotidien
- Ou rééducation légère

IDE534012

46,90 €



ENTRAÎNEUR ACTIF

- Résistance progressive par molette
- 2 pédales et 2 poignées fournies

IDE535021

265,00 €



REVITIVE

DISPONIBLE À L'ESSAI EN AGENCE

TÉRAPIE CIRCULATOIRE

- Pour combattre les douleurs sans médicament
- 4 modèles disponibles
- Modèles disponibles à l'essai en agence !

À PARTIR DE

349,00 €



THERMOMÈTRES



DIGICOMED

- Thermomètre classique
- Livré avec étui

COM6800080

3,50 €



TEMPO EASY

- Thermomètre infrarouge
- Livré avec étui

HOLSP3066

35,00 €



THERMOSCAN

- Thermomètre auriculaire
- Affichage couleur ou N&B

HEXFRAIR6520

~~74,90 €~~

FRIBRA017

~~74,90 €~~



NEO & NEO PLUS

- Oxymètre de pouls, livré avec 2 piles et trousse
- Garantie 2 ans

NEO : FRIOXY004

25,90 €

NEO PLUS : FRIOXY017

29,90 €



PESÉE



VIVA 750

- Modèle robuste
- Poids max 150 kg - Graduation 1 kg
- Garantie 2 ans

SEC750

140,00 €



CLARA 803

- Poids max 150 kg - graduation 100 gr
- Existe en blanc et noir

SEC803

79,00 €



SENSA 804

- Poids max 150 kg - graduation 100 gr
- Fonction impédancemètre
- Garantie 2 ans

SEC804

80,00 €



PRISE DE MÉDICAMENTS



UNE GAMME COMPLÈTE DE PILULIERS

- PILULIER COMPACT DE VOYAGE
- PILULIER HEBDOMADAIRE
- PILULIER SEMAINIER
- BOX PILULIER HEBDO

PHASE19PPV01

8,00 €

PHASE03PIL04

10,00 €

PHASE19PIS01

7,40 €

PHASE03BOX07

????



BROYEURS DE COMPRIMÉS

- Broyeur & coupeur

COM1620052

5,90 €

COM1620059

3,90 €



SOULAGER LES PETITES DOULEURS

COMPRESSES COLD/HOT

- Pour une utilisation chaud/froid
- Tissu plastifié souple et lavable
- 4 modèles disponibles selon taille et forme



Réf.	Taille	Tarif
835147	23 x 13 cm	8,70 €
835038	40 x 30 cm	21,90 €
835166	Tri Section	22,90 €



COMPRESSE DE LIN

- Thermo-cryo
- Au four micro-ondes ou congélateur

À partir de 29,90 €



SÉCURISER L'ACCÈS



MARCHÉ D'ACCÈS SAVANAH

- Compact et empilable
- Hauteur : 10cm

KIN091077510

45,50 €



SKY

- Empilable facilement
- Hauteur : 10cm

DUPSA7323300

29,90 €



AQUATEC STEP

- Marche d'accès et tabouret
- Avec ou sans revêtement
- Hauteur : 16,5cm

INV1584940

42,90 €
45,00 €

INV3.00.002



BARRES D'APPUI STANDARD OU SUR-MESURE

Demandez conseil à nos équipes, afin de choisir les barres qui conviendront le mieux à la configuration de votre habitat:

BARRES CANNELÉES

- 30 - 40 - 45 - 60 cm
- Poids supporté : 100 kg
- IDE81508X (4 tailles)

À partir de 10,60 €



BARRES DE RELÈVEMENT

- Existe en 33 et 40 cm
- Angle 135°
- IDE81202X (2 tailles)

33 CM IDE812027
40 CM IDE812030



25,90 €
32,90 €

SECURIT

- Barre d'accès au bain
- Permet d'enjamber facilement la baignoire

IDE812093

69,90 €



GAMME PRIMA PIVOTANTES

- Une gamme complète de barres adaptées à votre environnement

40 + 40 CM IDE815167 84,90 €
60 + 60 CM IDE815168 110,00 €



Droites



Réf.	Longueur	Tarif
815043	30 cm	22,90 €
815044	46 cm	26,90 €
815045	61 cm	37,50 €

STILEO

- Barre d'appui design
- Avec Indicateurs de sécurité
- Résistance : 40 kg

Réf.	Longueur	Tarif
1606999	30 cm	37,90 €
1526476	45 cm	40,00 €
1526477	55 cm	45,00 €



STRONG

- Barre étirable et ajustable
- Ventouses très haute tenue
- Résistance : 40 kg

Réf.	Longueur	Tarif
815112	44-56 cm	35,90 €
815113	55-68 cm	40,00 €
815114	65-78 cm	46,00 €



ÉQUIPEMENTS FIXES POUR LA DOUCHE



TABOURET DOA

- Réglable en hauteur sur 19 cm
- Patins antidérapants

DUPSA2118600

33,00 €



TAHAA

- Assise pivotante à 360°
- Pieds réglables en hauteur

DUPSA2112600

59,90 €



HAO 2

- Hauteur réglable
- Accoudoirs amovibles

DUP12440KD-1

59,00 €



CAPRI

- Modèle compact
- 39,5 cm d'assise

IDE812001

59,90 €



CADIZ

- Existe en tabouret et chaise
- Poids : 1,8 kg (tabouret)
- Poids maxi 143 kg
- Tabouret chaise

59,90 € / 74,90 €



PICO COMMODE 3 EN 1

- Douche, toilettes et chambre
- Assise réglable en hauteur
- Dossier et accoudoirs amovibles

INV1525887

102,62 €



CHAISE HIVA 2

- Accoudoirs et dossier amovibles
- Dossier réglable en profondeur
- Poids maxi 135 kg

DR112445KD-1-FR

59,00 €



SIEGES DE DOUCHE MURAUX

- Nombreuses configurations possibles

À partir de 85,00 €



TOBAGO - PLIABLE

- Existe en pieds fixes et à roulettes
- Poids : 1,8 kg (tabouret)
- Poids maxi 143 kg
- Fixe-roulettes

115,00 € / 155,00 €



CHAISES DE DOUCHE À ROULETTES



MOBILEX

- Accoudoirs & RP relevables
- Existe en 3 largeurs d'assise
- Poids max. 130 kg

ORT302018

459,90 €



OBANA

- Assise et dossiers souples
- Repose-pieds escamotables
- Poids max. 110 kg

HER540381



1er PRIX

PREMIER PRIX

PREMIER PRIX

PREMIER PRIX

PREMIER PRIX

PREMIER PRIX

PREMIER PRIX

PREMIER PRIX

PREMIER PRIX

PREMIER PRIX

PREMIER PRIX

PREMIER PRIX

PREMIER PRIX

PREMIER PRIX

PREMIER PRIX

PREMIER PRIX

PREMIER PRIX

PREMIER PRIX

PREMIER PRIX

PREMIER PRIX

PREMIER PRIX

PREMIER PRIX

PREMIER PRIX

PREMIER PRIX

PREMIER PRIX

PREMIER PRIX

PREMIER PRIX

PREMIER PRIX

PREMIER PRIX

PREMIER PRIX

PREMIER PRIX

PREMIER PRIX

PREMIER PRIX

PREMIER PRIX

PREMIER PRIX

PREMIER PRIX

PREMIER PRIX

PREMIER PRIX

PREMIER PRIX

PREMIER PRIX

PREMIER PRIX

PREMIER PRIX

PREMIER PRIX

PREMIER PRIX

PREMIER PRIX

PREMIER PRIX

PREMIER PRIX

PREMIER PRIX

PREMIER PRIX

PREMIER PRIX



ETAC CLEAN

- Modèle confort
- Idéal pour l'hygiène intime
- Nombreuses configurations

FRA802292

À PARTIR DE 490 €



ASTON

- 4 roues à frein
- Accoudoirs & R.P. relevables
- Poids max. 160 kg

DUP530400200

382,62 €



CHAISES DE DOUCHE INCLINABLES



TRITON

- Inclinaisons électriques
- Amplitude 54 à 95 cm
- Poids maxi 150 kg

À partir de 3 750 €



MOBILEX

- Inclinaison à 30° par vérins
- Seau escamotable
- Deux largeurs disponibles
- Poids maxi patient: 120 kg

À partir de 690 €



SWIFT

- Version hydraulique
- Hauteur d'assise réglable
- Nombreuses options disponibles
- Poids maxi : 135 kg

À partir de 875 €



OCEAN VIP FAMILY

- Existe en inclinaisons hydrauliques ou électriques
- Hauteur d'assise réglable
- Nombreuses options

À partir de 1 824 €



CHARIOTS DE DOUCHE

NOTRE ÉQUIPE EST À VOTRE DISPOSITION POUR UNE ÉVALUATION ET LE CHOIX DU MODÈLE ADAPTÉ À VOS BESOINS :

Dimensions adaptées à l'environnement

- Hydraulique ou électrique
- Options de confort et d'agrément



UTILISATION DE LA BAIGNOIRE



MARINA / FRESH

- Planche de bain réglable
- Longueur 69 ou 74 cm – existe en version XL
- Poids maxi 150 kg ou 200 kg

À partir de 36,50 €



SAVANAH

- 4 longueurs disponibles de 66 à 76 cm
- Poids maxi 190 kg

À partir de 55,00 €



SLIDE

- Siège glissant d'accès au bain
- Poids maxi 130 kg

IDE812082

229,00 €



SIÈGES DE BAIN PIVOTANTS



DAKARA & EDORA

- S'adapte à toutes les baignoires
- Accoudoirs amovibles (EDORA)
- Assise pivotante à 360°

DUPSA2330400

110,00 €

DUPSA2330400

129,90 €



SORRENTO

- Assise pivotante à 360°
- Accoudoirs & dossier amovibles
- Revêtement doux & confortable

INV1532693

189,00 €



MERCURY

- Assise pivotante à 360°
- Accoudoirs amovibles
- Revêtement grand confort

DUPSA2330900

239,00 €

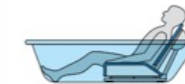


ÉLÉVATEUR DE BAIN

ORCA

- Pour un accès au bain en toute sécurité
- Dossier fixe ou inclinable
- Revêtement blanc ou bleu lavable
- Version XL poids max. 170 kg
- Batterie rechargeable

À partir de 479,90 €



TRANS XL

- Disque de transfert
- S'adapte sur le ORCA
- Existe en gris et bleu

INV4.03.002

65,00 €



RÉHAUSSE WC



VENTE
MEILLEURE
VENTE

MOUSSE INJECTEE

- Surélévation de 11,5cm
- sans couvercle
- avec couvercle

PHA09.7300
PHA09.7301

43,90 €
59,90 €



PREMIER PRIX
1er PRIX
PREMIER PRIX

PURE CALA

- Avec cales latérales de fixation
- Surélévation de 7, 10 ou 15 cm
- Avec ou sans couvercle

À partir de 24,90 €



AQUATEC AT900

- Surélévation réglable de 6,10 ou 15 cm
- Matière plastique
- sans accoudoirs
- avec accoudoirs

INV10129-10
INV10128-10

65,00 €
65,00 €



CADRES DE TOILETTE

PRESCRIPTION : ACHAT D'UN
FAUTEUIL GARDE ROBE



STYXO 2

- La solution 3 en 1 : cadre, chaise-toilettes, rehausse WC
- Assise anti-éclaboussures

INVDL3010064-4

112,62 €



IZZO

- Réglable en hauteur
- Accoudoirs escamotables

INVH340

142,62 €



MONOI

- Réglable en hauteur
- Utilisable avec un rehausse WC

DRISA7222000

55,00 €



CHAISES GARDE ROBE FIXES



NEW OPEN

- Assise grand confort
- Seau escamotable
- Poids maxi utilisateur : 140 kg

HER300523

102,62 €



PREMIER PRIX
1er PRIX
PREMIER PRIX

CANDY 155/200

- Modèle standard
- Hauteur fixe ou réglable
- Seau escamotable
- Poids maxi patient: 140 kg

VILCANDY155

102,62 €



NEW CLUB

- Modèle standard
- Assise amovible avec bouchon
- Seau escamotable
- Poids maxi utilisateur : 140 kg

HER320023

102,62 €



OMEGA H407

- Modèle pliant
- Accoudoirs relevables
- Idéal petits espaces
- Poids maxi patient : 130 kg

INV1471010

122,62 €



CHAISES GARDE DE ROBE À ROULETTES



4 FREINS

- Modèle 4 roulettes à frein
- Accoudoirs amovibles
- Poids maxi utilisateur : 165 kg

IDE811065.N

~~164,52 €~~



GR50/52

- Modèle confort
- 4 roulettes à frein
- Accoudoirs escamotables
- Poids maxi utilisateur : 130 kg

VILGR50

202,62 €



CASCATA

- Modèle 2 roulettes à frein
- Accoudoirs escamotables
- Poids maxi utilisateur : 130 kg

INV1525770

154,62 €



SARDAIGNE

- Fauteuil de toilettes
- Pliable à plat en quelques secondes
- Grande stabilité du repose-pied qui évite le basculement
- Assise souple très confortable
- 4 roues multidirectionnelles à freins

IDE81189

149 €



SOLUTIONS INTERMÉDIAIRES



URINAL CLASSIQUE AVEC BOUCHON

IDE801027
COM1620023

3,70 €
5,00 €



BASSIN DE LIT :

- Avec couvercle
- Sans couvercle

PHA09.5000
PHA09.5010

25,50 €
18,90 €



URINAL UROLIS

- (anti reflux):

PHA09.8000

28,90 €



SEAU HYGIÉNIQUE

PHA09.7110

29,50 €

CONSOMMABLES - DR HELEWA

- Accessoires complémentaires liés aux toilettes.



Réf.	Désignation	Tarif
PHA34.3905	Protège seau x 20	13,90 €
PHA34.3900	Protège bassin x 20	14,90 €
PHA34.3915	Recueil urinal x 20	22,90 €
PHA34.3920	Sac vomitoire x 20	21,50 €



CANNES

Pliante

- Acier anodisé
- Réglable en hauteur
- Droite ou gauche

12,20 €

VENTE MEILLEURE VENTE

Anatomique

- Acier anodisé
- Réglable en hauteur
- Droite ou gauche

VILC45 & C45BIS **12,20 €**

2271

- Aluminium
- Réglable en hauteur
- Poignée en érable

FAY2271 **24,80 €**

Stabilicane

- Réglable en hauteur
- Pied autostable
- 4 coloris possibles

IDE816200 **22.20€**

Canne tripode / quadripode

- Grande stabilité

VIL547BIS **31,65 €**
VIL548BIS **32.65 €**
VIL549BIS **30.65 €**

Herdegen

- Hauteur réglable
- Acier anodis

HER20000 **12,20 €**

ERGO TECH

- Multi-réglable
- Appui silicone

HEXFDIETX **15.20 €**



CADRES DE MARCHÉ & ROLLATORS BASIQUES

Fixe

- Cadre de marche fixe
- Avec pieds inclinés

BRIGHTON **53.81 €**

Pliable

- Modèle pliable
- 2 roues avant en option

IDE826076 **53,81 €**

Londres / TA3902

- Rollator 2 roues
- Compact – 55 cm

DUPSA1302005 **53,81 €**

Classic ALU

- Modèle de base léger
- Pliable et réglable

IDE826186 **53,81 €**

Modulo

- Assise ultra confort
- 2 pochettes zippées

IDE826038 **94.90 €**

AIR

- Ultra léger : 2,2 kg
- Poignées anatomiques

IDE826218 **129 €**

AIR On

- Léger : 3,1 kg
- Siège et poignées anatomiques

IDE826225 **103.81€**



ROLLATORS 4 ROUES

Rollators intérieur/extérieur, équipés de 4 roues, système de freinage actif et parking, d'un panier et d'un siège de repos

Madrid

- Faible empattement
- Poids total : 6,9 kg

DUPSA1312005 **93.81 €**

Cristallo

- Panier rigide
- Poids total : 9,8 kg

DUP722100000 **78.81 €**

PREMIER PRIX 1er PRIX PREMIER PRIX

Boston

- Ultra léger : 6,4 kg
- Entièrement réglable

DUPSA1301101 **113.81 €**

VENTE MEILLEURE VENTE

NEO Indoor

- Rollator d'intérieur
- Barre de freinage large et ergonomique

IDE826208 **188,81 €**

Brooklyn

- Léger : 7 kg
- Pliable en portefeuille

MOBFD88601 **203.81 €**

Ultralight

- 3 coloris disponibles
- Ultra léger : 5,2 kg !

DUPSA1303601 **183,81 €**

Carlett Trolley-Rollators

- Chariot de courses hybride
- Ensemble pliable

MOBLET800 **259 €**

NEO Support

- Rééducation à la marche
- Appui brachial

IDE826242 **258,81 €**



GAMME PREMIUM Mobio®

Let'S Go Indoor

- Rollator d'intérieur
- Freinage à une main

MOBTCINWOIF **283,81 €**

Let'S Move

- Léger : 5,4 kg
- Utilisation mixte

MOBTC LMO **349,81 €**

Let'S Go Out

- Léger : 6,2 kg
- Dominante extérieur

MOBTCOUT **398,81 €**

Trive

- Double pliage
- Finition cuir

MOBUPRLTOITR **398,81 €**

LA REFORME VPH DU 1^{ER} DECEMBRE 2025



100 % PRIS EN CHARGE
par l'Assurance Maladie
Zéro reste à charge



GUICHET UNIQUE AM
Un seul interlocuteur
pour toutes les démarches



22 CATÉGORIES
couvrant tous les
VPH et accessoires



PRIX LIMITE DE VENTE
PLV encadré par arrêté -
Pas d'avance de frais si
PSAD conventionnée



RENOUVELLEMENT
5 ans (+16 ans) /
3 ans (-16 ans)

TABLEAU DES REMBOURSEMENTS AUTORISÉS EN CAS DE BESOIN DE CUMUL AVEC UN DEUXIÈME FAUTEUIL

Non cumul pour VPH en achat/LLD	Manuel non modulaire		Manuel Modulaire					A propulsion électrique			Poussettes		Bases Cycles Scooters				
	Acronyme	FMP	FMPR	FRM	FRMC	FRMA	FRMS	FRMP	FRMV	FRE	FREP	FREV	POU_S	POU_MRE	BASE	CYC	SCO
Manuel non modulaire	FMP	■	■														
	FMPR	■	■														
Manuel Modulaire	FRM			■	■	■	■	■									
	FRMC			■	■	■	■	■									
	FRMS						■	■									
	FRMA			■	■	■	■	■									
	FRMP			■	■	■	■	■									
	FRMV							■	■								
	FRM								■	■	■	■					■
A propulsion électrique	FRE								■	■	■						■
	FREP								■	■	■						■
	FREV								■	■	■						■
Poussettes	POU_S											■	■				
	POU_MRE											■	■				
Bases	BASE													■			
Cycles	CYC														■		
Scooters	SCO															■	

Cumul autorisé par la nomenclature prévoyant la prise en charge des VPH
Les cumuls de fauteuils, lorsqu'ils sont autorisés, doivent être analysés au cas par cas par le contrôle médical de l'Assurance Maladie, en lien avec l'évaluation du besoin de compensation du handicap dûment justifié par les prescripteurs et des indications précises de prise en charge de la nomenclature.

Cumul non autorisé par la nomenclature

Catalogue établi selon la nomenclature LPPR - Arrêté du 6 février 2025 - En vigueur au 1er décembre 2025. Modèles présentes à titre indicatif - liste non exhaustive. Tarifs fixes par arrêté tarifaire.



FMP | FAUTEUIL NON MODULAIRE STANDARD

Usage	Transfert, besoins transitoires, personnes âgées
Structure	Non modulaire — cadre pliable ou rigide
Propulsion	Manuelle ou à pousser
Assise	Standard fixe — dossier fixe ou inclinable
Modes	LCD (max 26 semaines) — Option achat — Achat
DAP	non
Prescripteur	Médecin / Ergo / Kiné (LCD) — Médecin / Ergo (achat)
Remb.	LCD (avec pec mutuelle) : < 13 semaines LPP : 3,82€, PLV : 10.92€ 14-26 semaines : LPP : 2,97€, PLV : 8.94€ Option achat : 108,16€ Achat : 100 % AM — PLV : 360.53€



ACTION 2 NG

Invacare

- Cadre alu < 14 kg
- Propulsion ou transfert
- Transit Lite ultra-compact
- CERAH certifié FMP



BOBBY EVO

Vermeiren

- Cadre acier pliable
- Roues 24" à main courante
- Repose-pieds amovibles
- Charge max 125 kg



D200N INITIAL

Vermeiren

- Aluminium léger pliable
- Largeurs 38-50 cm
- Roues arrière 24"
- Dossier rabattable



BREEZY STYLE X

Sunrise Medical

- Cadre alu léger
- Dossier inclinable 0-30°
- Repose-pieds escamotables
- Largeurs 38-50 cm



ACTION 2 TRANSIT LITE

Invacare

- Acier chromé pliable
- Accoudoirs relevables
- Repose-pieds élévatrice opt.
- Poids 16 kg



FMPR | FAUTEUIL NON MODULAIRE ASSISE RIGIDE

Usage	Confort renforcé — maintien postural amélioré
Structure	Non modulaire — assise rigide moulée
Bascule	Inclinaison dossier et inclinaison d'assise
Profil	Pathologie. neuro., perte d'autonomie, EHPAD
Modes	LCD (max 26 semaines) — Option achat — Achat
DAP	Non
Prescripteur	Médecin / Ergo / Kiné (LCD) — Médecin / Ergo (achat)
Remb.	LCD (avec pec mutuelle) : < 13 semaines LPP : 8,27€, PLV : 23,63€ 14-26 semaines : LPP : 6,43€, PLV : 18,38€ Option achat PLV : 234,05€ Achat : 100 % AM — PLV : 780,17 €



REACLEMATIS PRO ONE S
Invacare

- Tilt 0-45°, inclinaison dossier
- Assise moulée confort
- Appui-tête réglable
- Nombreux accessoires posturaux



NETTI 4U CE
Meyra

- Tilt-in-space 0-40°
- Assise rigide modifiable
- Sangles de maintien
- Repose-jambes élévatrices



INOVYS II EVO INITIAL
Vermeiren

- Bascule 0-35°
- Assise anatomique
- Cadre alu résistant
- Plusieurs largeurs disponibles



FRM | FAUTEUIL ROULANT MODULAIRE STANDARD

Usage	Polyvalent — auto-propulsion ou à pousser
Structure	Modulaire pliable — réglages multiples
Assise	Largeur, profondeur, hauteur réglables
Adjonctions	Compatible PAP (Plan Adjonctions Personnalisées)
Modes	LCD — Option achat — Achat direct
DAP	Non requise
Prescripteur	Médecin / Ergo / Kiné (LCD) — Médecin / Ergo + essai validé (achat).
Remb.	LCD (avec pec mutuelle) : < 13 semaines LPP : 4,70€, PLV : 13,44€ 14-26 semaines : LPP : 3,66€, PLV : 10,45€ Option achat PLV : 133,09€ Achat : 100 % AM — PLV : 443,64€



BREEZY STYLE X ULTRA
Sunrise Medical

- Châssis alu ultraléger
- Roues 24" main courante
- Repose-pieds escamotables
- Multiples largeurs



ACTION 3 JUNIOR
Invacare

- Pédiatrique pliable
- Roues 20-24" selon âge
- Hauteur siège ajustable
- Couleurs personnalisées



ACTION 4 NG
Invacare

- Modulaire polyvalent
- Roues 24" main courante
- Dossier pliable
- Compatible nombreuses options



ACTION 3 LIGHT NG
Invacare

- Alu léger < 13 kg
- Propulsion manuelle
- Repose-pieds réglables
- Charge 125 kg



V500 LIGHT
Vermeiren

- Alu léger pliable 12 kg
- Roues 24" auto-propulsion
- Réglage hauteur assise
- Accoudoirs amovibles



FRMP | FAUTEUIL MODULAIRE MULTI-POSITION

Système	Fauteuil de positionnement - bascule siège + dossier
Bascule	0° à 55° selon modèle
Profil	IMC, pathologies neuromusculaires, perte de tonus
Adjonctions	Compatible PAP — nombreux accessoires posturaux
Modes	LLD — Achat direct
DAP	Obligatoire — Essai validé par ergothérapeute
Prescripteur	Médecin MPR ou Ergothérapeute + essai validé
Remb.	LLD PLV : 232.23€/trimestre sur 5ans Achat :100 % AM — PLV :2 753.00€

DAP (Demande d'Accord Préalable) systématiquement requise pour FRMP,FRMC, FRMA et tous les FRE

Essais obligatoires — Validation par ergothérapeute — Prescription médecin MPR ou ergothérapeute en équipe multidisciplinaire.



REA AZALEA

Invacare

- Tilt 0-45°
- Assise confort moulée
- Structure alu renforcée
- Versions péd./adulte



REA DAHLIA 30°/45°

Invacare

- Dossier 30° ou 45°
- Tilt-in-space intégré
- Sangles posturales
- Châssis robuste



INOVYS II EVO

Vermeiren

- Bascule 0-40°
- Inclinaison dossier ind.
- Structure alu robuste
- Accessoires posturaux



GAMME WEELY

Rupiani (Pride)

- Tilt électrique en option
- Modules évolutifs
- Pédiatrique à adulte
- Nombreuses couleurs



NETTI 4U CE PLUS

Meyra

- Tilt 0-50°, dossier inclinable
- Appui-tête ajustable
- Repose-jambes élev.
- Adulte et bariatrique



REA CLEMATIS PRO CONFIGURÉ

Invacare

- Tilt 0-50°, inclinaison dossier
- Appui-tête multi-axes
- Repose-jambes élévatrices
- Large choix d'assises



FRMC | FAUTEUIL MODULAIRE CONFIGURABLE

Usage	Utilisateurs actifs — réglages fins d'assise
Structure	Modulaire rigide ou pliant — léger
Poids	< 12 kg (aluminium) — < 9 kg (carbone)
Adjonctions	Compatible PAP — nombreuses options
Modes	Achat direct
DAP	Obligatoire — Essai validé par ergothérapeute
Prescripteur	Médecin MPR ou Ergothérapeute + essai validé
Remb.	Achat direct : 100 % AM — PLV : 3 303,53€



GAMME INVACARE



ACTION 4 XLT

Invacare

- Châssis rigide alu
- Poids env. 10 kg
- Cambrage 6°
- Assise réglable prof./haut.



ACTION 3 JUNIOR EVOLUTIF

Invacare

- Pédiatrique évolutif
- Châssis alu pliable
- Roues 20-24"
- Réglages croissance



KÜSCHALL COMPACT

Invacare

- Carbone/aluminium pliant
- < 10 kg
- Roues 25"
- Très compact replié

GAMME VERMEIREN



KÜSCHALL CHAMPION

Invacare

- Rigide carbone
- < 8 kg
- Cambrage 9°
- Performance active élevée



TRIGO S OU T

Vermeiren

- Pliant en croix
- Alu léger
- Roues 24"
- Facile transport



SAGITTA SI

Vermeiren

- Châssis fixe rigide
- Alu ou titane
- Réglages complets assise
- Haute performance



FRMC | FAUTEUIL MODULAIRE CONFIGURABLE



GAMME SUNRISE MEDICAL



SAGITTA SI

Vermeiren

- Châssis fixe rigide
- Alu ou titane
- Réglages complets assise
- Haute performance



QS5X (PLIANT)

Sunrise Medical

- Pliant rapide
- < 11 kg
- Roues 24"
- Nombreuses couleurs



NITRUM (RIGIDE)

Sunrise Medical

- Rigide alu
- < 9 kg
- Cambrage 6°
- Plaque arrière carbone opt.



KRYPTON CARBON

Sunrise Medical

- Carbone pliable
- < 8,5 kg
- Cambrage 9°
- Rigide malgré pli



YOUNGSTER 3

Sunrise Medical

- Châssis : Pliant, Standard ou abduction
- Aluminium
- Poids total : à partir de 8.5 kg
- Poids de transport : à partir de 6.4 kg (sans roues arrière, sans coussin)
- Poids max. Utilisateur : 85 kg



XENON2 (PLIANT)

Sunrise Medical

- Alu léger pliant
- < 10 kg
- Plusieurs largeurs
- Transport facilité



FRMC | FAUTEUIL MODULAIRE CONFIGURABLE

GAMME MOTION COMPOSITES



HELIO C2

Motion Composites

- Châssis rigide
- Alu léger
- Nombreux réglages
- Design moderne



HELIO /A6A7

Motion Composites

- Dimensions du siège : L
- 356 à 559 mm, P 356 à 508 mm, H sol-siège avant de 330 à 546 mm
- Poids : 10.6 kg
- Poids maximum : 120 kg
- Accessoires inclus : poche de rangement, pièces Newton, santi-battement



HELIO KIDS

Motion Composites

- A partir de 18 mois
- Cadre pliant
- Ultraléger en fibre de carbone
- Dossier fixe ou réglable en angle et en profondeur
- Poids : 5.3 kg
- L.assise : 30.5 à 40.5 cm
- H. assise avant : 33 à 54.5 cm
- H. assise arrière : 32 à 49 cm
- P.assise : 30.5 à 48.3 cm
- H.dossier : 23 à 53 cm
- Kit de croissance inclus 5ans : i croisillons en carbone et bielles, les toiles de siège et de dossier, les appui-pieds et palettes
- Poids max : 79.4 kg

GAMME OTTOBOCK



AVANTGARDE 4

Ottobock

- Poids max. du patient : 180 kg
- Activités : quotidienne, Rehab
- Groupe d'utilisateurs : Adultes,
- Matériau du châssis Aluminium
- Charge max.
- Femmes, Hommes, Adolescents
- Charge max. : 140 kg



MOTUS

Ottobock

- Poids max. du patient : 140 kg
- Activités : quotidienne, Rehab
- Matériau du châssis : Aluminium
- Charge max. : 140 kg



FRMA | FAUTEUIL MODULAIRE ACTIF

Usage	Utilisateurs actifs — haute mobilité
Structure	Châssis monotube ou rigide ultraléger
Poids	< 8 kg (titane) — < 6 kg (carbone)
Modes	Achat direct
Profil	Paraplégiques actifs, blessés médullaires
DAP	Obligatoire — Essai validé par ergothérapeute
Prescripteur	Médecin MPR ou Ergothérapeute + essai validé
Remb.	Achat direct : 100 % AM — PLV : 6 276€



KÜSCHALL K SERIES

Invacare

- Rigide carbone
- < 6 kg
- < 8 kg
- Cambrage 12°-15°
- Performance compétition



TIGA

Sunrise Medical

- Rigide alu/titane
- < 8 kg
- Centrage roues réglable
- Position active optimisée



KÜSCHALL KSL

Invacare

- Titane ultraléger < 7 kg
- Grand cambrage 9°
- Châssis monotube
- Absorption vibrations maximale



APEX A

Motion Composites

- Châssis : Rigide
- Matériaux : Aluminium à triple renfort
- Poids de transport : 4,8 kg
- Poids config la plus légère : 8,2 kg
- Poids max : 120 kg



APEX C

Motion Composites

- Châssis : Rigide
- Matériaux : Fibre de carbone T700 à haute résistance à la traction
- Poids de transport : 4,4 kg
- Poids config. la plus légère : 7,8 kg
- Poids max : 120 kg

produit présent dans le word sans nom, sans photo juste la description

PRODUIT MANQUANT ????

Produit manquant ????

- Fauteuil roulant pliant
- Ultraléger en fibre de carbone
- Dossier fixe ou réglable en angle et en profondeur
- Dossier réglable en tension
- Kit de croissance GRATUIT 5ans : inclus les croisillons en carbone, les bielles de croisillons, les toiles de siège et de dossier, les appui-pieds et les palettes d'appui-pieds.
- Poids max : 79.4 kg



FRMS | FAUTEUIL DE SPORT

Usage	Fauteuils pour la pratique sportive
Structure	Châssis non pliant, propulsion par main-courantes bilatérales et dédié à la pratique sportive
Adjonctions	Oui, voir liste des adjonctions
Profil	Paraplégiques actifs, blessés médullaires
Modes	Achat direct
DAP	Obligatoire — Essai validé par ergothérapeute
Prescripteur	Médecin MPR ou Ergothérapeute en équipe pluridisciplinaire.
Remb.	Achat direct : 100 % AM — PLV : 2 400€ Possibilité de compléter la prise en charge par une adjonction sur devis.



RGK CLUB SPORT

Sunrise Medical

- Le fauteuil roulant de sport, compatible à différents sports.



RGK ELITE X

Sunrise Medical

- Fauteuil de basket
- Cadre en aluminium 7020
- Renforcement des « zones d'impact », telles que le dossier et l'anti-bascule, pour éviter les dommages pendant le jeu et le transport.



RGK SHARK RT/RS

Sunrise Medical

- Handbike pour le loisir ou la compétition



LES FAUTEUILS CONFORT



REa CLEMATIS PRO

- Multiples réglages possibles
- 4 largeurs d'assise de 39 à 54 cm
- Poids total : à partir de 30 kg
- Poids max. utilisateur : 125 kg



REa DAHLIA

- Fauteuil compact et maniable
- Réglage possible en propulsion podale
- Poids total : à partir de 35 kg
- Poids max. utilisateur : 135 kg



REa AZALEA FAMILY

- Multiples réglages possibles
- 3 largeurs d'assise : 41, 46 & 50 cm
- Poids total : à partir de 30 kg
- Poids max. utilisateur : 125 kg

LES FAUTEUILS COQUILLE



LIBERTY & LIBERTY E

- Châssis petites convenant à une utilisation intérieure
- Inclinaison manuelle ou électrique à 30°
- Disponible en 5 tailles
- Disponible en 3 types de revêtement et 7 coloris différents



EVASION & EVASION E

- Châssis à grandes roues pour une utilisation intérieure et extérieure



STARLEV

- Usage intérieur exclusif
- Inclinaison électrique à 30°
- Fonction aide au lever
- Disponible en 3 types de revêtement et 7 coloris différents



CORAILLE XXL - COQUILLE

- Largeurs d'assise : 55 & 60 cm
- Profondeur réglable de 50 à 56 cm
- Poids maxi : 150 kg

1 225,00 €



FRE | FAUTEUIL ROULANT ÉLECTRIQUE

Assise	Fixe ou inclinable
Dossier	Fixe ou inclinable
Repose-pieds	Séparés ou monobloc
Commandes	Joystick et/ou 1/3 personne
Profil	Perte d'autonomie
DAP	Obligatoire — Essai validé par ergothérapeute
Prescripteur	Médecin MPR et Ergothérapeute (équipe multidisciplinaire)
Remb.	LCD 100% AM: (uniquement FRE-A) < 13 semaines LPP : 95,75€, PLV : 95,75€ 14-26 semaines : LPP : 74,47€, PLV : 74,47€ Option achat PLV : 948,36€ Achat : 100 % AM — PLV : FRE-A : 3 161,21€ FRE-B : 3 882,08€ FRE-C : 4 852,60€

FRE CLASSE A – Usage intérieur



ERIVO

Invacare

- Confort renforcé
- Dossier réglable
- Accoudoirs relevables
- Autonomie 25 km



VERSO

Vermeiren

- 4 roues, manœuvrable
- Joystick standard
- Vitesse 6 km/h
- Autonomie 20 km



ESPRIT ACTION

Invacare

- Compact indoor
- Assise réglable
- Joystick proportionnel
- Charge 135 kg



JAZZY AIR 2.0

Pride Mobility

- Position debout partielle
- 4 roues
- Design innovant
- Joystick latéral



ERGO 07L/08L/09L

Ergo Concept

- Gamme légère
- Joystick latéral
- Très compact
- Intérieur urbain



SIXI HYBRID

Pride Mobility

- Manuel+électrique
- Modes hybrides
- Compact pliable
- Transport facilité



FRE | FAUTEUIL ROULANT ÉLECTRIQUE

FRE CLASSE B – Usage mixte intérieur / extérieur



SIGMA INITIAL

Vermeiren

- Mixte int/ext
- Suspension av+ar
- Joystick 360°
- Autonomie 30 km



FOREST 3 INITIAL

Vermeiren

- 6 roues, stable
- Franchissement obstacles
- Vitesse 10 km/h
- Autonomie 40 km



TURIOS INITIAL

Vermeiren

- Châssis robuste
- Grandes roues arrière
- Joystick proximal
- Charge 150 kg



Q400M OU R SEDEO LITE

Sunrise Medical

- 4 ou 6 roues, mixte
- Suspension avant
- Joystick Q-Logic
- Autonomie 35 km



AVIVA RX20

Invacare

- Modulaire évolutif
- Commandes alternatives
- Suspensions indépendantes
- DAP



MORGAN SLING

Life & Mobility

- Assise hamac confort
- Mixte int/ext
- Joystick ou tête
- Grande modularité



FRE | FAUTEUIL ROULANT ÉLECTRIQUE



STRETTO TB FLEX

Pride Mobility

- Ultra compact
- Plie pour transport
- Électrique léger
- Mixte int/ext



R-TRAK TB FLEX

Pride Mobility

- Chenilles option
- Franchissement obstacles
- Joystick compact
- Autonomie 30 km



BR7L / BR8L

Ergo Concept

- Joystick lat. G ou D
- Suspensions réglables
- Compact manœuvrable
- Autonomie 35 km



Q300 M MINI SEDEO LITE

Sunrise Medical

- Gabarit pédiatrique
- Mixte int/ext
- Joystick mini
- Évolutif

FRE CLASSE C –
Usage extérieur /
tout terrain



BR8L EXPLORER

Ergo Concept

- Tout terrain
- 4 roues larges
- Autonomie 50 km
- Vitesse 15 km/h
- Garde au sol 18 cm



FREP | FAUTEUIL ÉLECTRIQUE MULTI-POSITION

Assise	Bascule motorisée 0°-55° (Lift possible en Adjonctions)
Dossier	Inclinaison élec indépendante 0°-45°
Adjonctions	Oui, voir liste
Commandes	Joystick, mentonnière, souffle, tête...
Profil	Tétraplégie, SLA, pathologies neuromusculaires...
DAP	Obligatoire — Essai validé par ergothérapeute
Prescripteur	Médecin MPR ou Ergothérapeute (équipe multidisciplinaire)
Remb.	LLD 100% AM : / trimestre sur 5 ans FREP-A : LPP : 755,45€, PLV : 755,45€ FREP-B : LPP : 1 021,13€, PLV : 1 021,13€ FREP-C : LPP : 1 243€, PLV : 1 243€ Achat : 100 % AM — PLV : FREP-A : 8 140,57€ FREP-B : 11 680,50€ FREP-C : 14 638,75€

FREP CLASSE A



STRETTO EDGE 3 12'

Pride Mobility

- Assise motorisé 0-45°
- Dossier inclinable
- Compact indoor
- Joystick avec écran



Q300 M MINI SEDEO LITE

Sunrise Medical

- Gabarit pédiatrique
- Mixte int/ext
- Joystick mini
- Évolutif



Q400M OU R SEDEO LITE

Sunrise Medical

- 4 ou 6 roues, mixte
- Suspension avant
- Joystick Q-Logic
- Autonomie 35 km

FREP CLASSE B



SANGO SLIMLINE

Dietz power

- Possible avec assise SEGO ou avec SEGO junior
- Disponible en version MWD
- MWD en 6 ou 10 km/h
- Châssis ultra-compact : 53 cm,
- Hauteur d'assise extra basse
- Batteries : 60 Ah
- Rayon de braquage réduit.



SANGO ADVANCED

Dietz power

- Possible avec SEGO ou avec SEGO junior
- Disponible en version FWD, RWD ou MWD
- Hauteur mini assise : 39 cm
- Haut niveau de confort, facilité d'utilisation, fiabilité et manœuvrabilité
- Sa construction simple et robuste et sa structure soigneusement conçue le rendent exceptionnellement stable



TDX SP2

Invacare

- Châssis RWD puissant
- Assise et dossier inclin.
- ActiveTrac® central
- Autonomie 40 km



AVIVA RX40

Invacare

- Poids max. utili. : 136 - 160 kg
- Batterie : 52/60/73.5 Ah
- Pente max. de sécurité : 6, 10°
- Moteur : 2 x 340 W
- Vitesse : 6, 10, 12 km/h
- Autonomie : 47 km
- Poids total : 105 - 185.2 kg



Q300 M MINI SEDEO PRO

Sunrise Medical

- Autonomie maximale : 36 km (avec batt.56 Ah)
- Options de vitesse : 6 ou 10 km/h
- Batteries:41 Ah / 56 Ah
- Kit éclairage : Oui
- Electronique : R-Net
- Poids mini du FR : À partir de 103 kg (avec batt. 41 Ah)
- Poids max. Utilisateur:136 kg



Q500 R/M SEDEO PRO

Sunrise Medical

- Autonomie max. : 32 km
- Options de vitesse : 6, 8 ou 10 km/h
- Batteries : 60 Ah
- Pente maximale de sécurité : 10°
- Électronique : R-Net
- Poids minimal du fauteuil : 140 kg (sans batteries)
- Poids max. Utilisateur: 160 kg



STRETTO EDGE 3 14'
Pride Mobility

- Assise motorisée
- Mixte int/ext
- Joystick ou alternative
- Plus large Edge 14'



R-TRAK TB3
Pride Mobility

- Chenilles option
- Tilt motorisé
- Tout terrain mixte
- Autonomie 35 km



MORGAN VERSUS
Life & Mobility

- 4 fonctions électriques
- Commandes spéciales possibles
- Moteurs puissants de 400W
- Electronique Rnet CJSM couleur
- Système de positi. Newton

FREP CLASSE C – Tout terrain



OUTBACK
Pride Mobility

- Tout terrain extérieur
- Tilt motorisé
- Grandes roues
- Autonomie 50 km



MAGIC MOBILITY XT4
Sunrise Medical

- 4RM tout terrain
- Assise +dossier motorisés
- Franchissement 30 cm
- Autonomie 50 km



MAGIC MOBILITY XT2
Sunrise Medical

- 4RM compact
- Tilt motorisé
- Tout terrain agile
- Autonomie 40 km



FRMV | FAUTEUIL MODULAIRE VERTICALISATEUR

Usage	Verticalisation thérapeutique manuelle quotidienne
Mécanisme	Verticalisation manuelle assistée ou électrique
Positions	Assis → debout 0°– 90°
Maintien	Sangles thoraciques, genouillères, repose-pieds
Bénéfices	Osseux, circulatoires, psychologiques, respiratoires Paraplégiques, blessés médullaires, pathologies
Profil	Paraplégiques, blessés médullaires, pathologies neuro.
DAP	Obligatoire — Essai validé par ergothérapeute
Prescripteur	Médecin MPR ou Ergothérapeute (équipe multidisciplinaire)
Remb.	LLD 100% AM PLV : 856,86€/trimestre sur 5 ans Achat : 100 % AM — PLV : 11 077,50€



LEVO SUMMIT EL
LEVO (Life & Mobility)

- Angle de dossier réglable
- Dossier rabattable avec blocage
- Positions de roues réglables
- Structure aluminium et carbone
- Accoudoirs pivotants avec commande de verticalisation intégrée
- Verticalisation à compensation biomécanique
- Couleurs personnalisables



LEVO LCEV, LCE KID ET JR.
LEVO (Life & Mobility)

- Verticalisation électrique
- Dossier rabattable, réglable en hauteur, avec toile réglable en tension
- Ceinture de buste capitonnée
- Repose pieds en deux parties relevables ou monobloc fixe
- Accoudoirs relevables, réglables en hauteur et en angle
- Commande de verticalisation par interrupteur
- Profondeur d'assise réglable (taille SM ou L-XL)
- Roues arrière et fourches avant à démontage rapide



TITRE IV — FREV | FAUTEUIL ÉLECTRIQUE VERTICALISATEUR

Usage	Verticalisation motorisée — déplacement en position debout possible
Mécanisme	Verticalisation électrique motorisée 0°– 90°
Déplacement	Déplacement électrique en position debout (selon modèle)
Maintien	Sangles motorisées, genouillères, appuis-tibias
Joystick	Joystick standard ou commandes alternatives
Profil	Paraplégiques, pathologies neuro., polyhandicap
DAP	Obligatoire — Essai validé par ergothérapeute
Prescripteur	Médecin MPR ou Ergothérapeute (équipe multidisciplinaire)
Remb.	LLD 100% AM PLV : 1725,29€/trimestre sur 5 ans Achat : 100 % AM —PLV : 21 069,25€



EVO ALTUS
Life & Mobility

- Hauteur d'assise à partir de 41,5 cm
- Une largeur de 61,5 cm
- Réglage électrique du lift de 40 cm
- Bascule d'assise électrique de 15° ou 30° en standard
- Réglage électrique du dossier 85 à 180° en standard
- Repose jambes électriques biomécaniques s'élevant de 85 à 180° en standard
- Verticalisation Assis-debout



LEVO C3
Life & Mobility

- Verticalisation électrique
- Bascule d'assise de 35°
- 4 roues motrices
- Dossier ergonomique V Trak Axxis
- Support de genoux type « Pro » multiréglable et amovible
- Suspensions réglables
- Réglages faciles de la profondeur d'assise, de la hauteur des repose-pieds, de l'inclinaison du dossier, des accoudoirs...
- Repose-pieds séparés, relevables verticalement et latéralement, amovibles



- Q700 UP M**
Sunrise Medical (Quickie)
- Verticalisation motorisée 0-90°
 - Déplacement debout possible
 - Joystick Q-Logic
 - Suspensions avant et arrière
 - Autonomie maximale:40 km (avec
 - Options de vitesse:6 km/h, 8 km/h &
 - Batteries:60 Ah, 80 Ah
 - Pente maximale de sécurité:6°
 - Franchissement maximal:75 mm
 - Kit éclairage
 - Electronique:R-Net
 - Poids total: 160 kg (batt.60 Ah)
 - Poids max. Utilisateur:120 kg
 - batteries 80 Ah)



- ICHAIR SKY**
Meyra
- Électrique verticalisateur multi-fonction
 - Tilt + verticalisation motorisés
 - Commandes multiples
 - Assise confort haute gamme



SCO | SCOOTERS ÉLECTRIQUES

Usage	Déplacements extérieurs — transfert facilité
Guidon	Réglable — siège pivotant pour le transfert
Roues	3 ou 4 roues selon stabilité souhaitée
Vitesse	6–15 km/h selon modèle
Autonomie	20–60 km selon batterie
Profil	Personnes âgées, patho. orthopédiques membres inf.
DAP	Obligatoire — Essai validé par ergothérapeute
Prescripteur	Médecin MPR ou Ergothérapeute (équipe multidisciplinaire)
Remb.	Achat : 100 % AM —PLV : SCO-A : 1 300€, SCO-B : 2 100€, SCO-C : 3 800€

GAMME INVACARE — SCOOTERS



- LEO**
Invacare
- 3 ou 4 roues, stabilité renforcée
 - Siège confort pivotant
 - Vitesse 8 km/h
 - Autonomie 38 km
 - Batterie : 2x36Ah
 - Poids max utilisateur : 136kg



- ORION**
Invacare
- 4 roues grand confort
 - Siège large réglable
 - Vitesse 10 km/h
 - Autonomie 54 km
 - Batterie :50Ah
 - Poids max utilisateur : 136kg



- COLIBRI**
Invacare
- 3 ou 4 roues ultra-compact
 - Démontable 5 pièces pour transport
 - Vitesse 6 ou 8 km/h
 - Autonomie 16 km — Idéal voyage
 - Batterie : 2x12Ah/ 2x18Ah
 - Poids max utilisateur : 136kg

GAMME VERMEIREN — SCOOTERS



- SYNC**
Vermeiren
- 4 roues polyvalent
 - Design moderne compact
 - Vitesse max :15 km/h
 - Autonomie max : 43 km



- KUARZ**
Vermeiren
- 4 roues polyvalent
 - Design moderne compact
 - Vitesse:15 km/h
 - Autonomie : 45 km
 - Batteries : 80Ah



- EON**
Vermeiren
- 4 roues grand confort
 - Siège large réglable
 - Vitesse 10 km/h
 - Autonomie 30 km — usage quotidien



CYC | TRICYCLES

Usage	Déplacements extérieurs
Guidon	Réglable — siège pivotant pour le transfert
Roues	3 roues avec assistance élec possible
Profil	Enfant de – de 16 ans présentant une incapacité partielle ou totale de marche et dans l'impossibilité d'utiliser un autre VHP pour cause de problème environnementaux.
DAP	Non
Prescripteur	Médecin MPR ou Ergothérapeute (équipe multidisciplinaire)
Remb.	Achat : 100 % AM — PLV : 1 679.48€

GAMME VERMEIREN – TRICYCLE



SAFARI
Vermeiren

- À partir de 3 ans • Design unisexe • L'enfant appréciera sa déco, le klaxon girafe et le panier arrière pour transporter ses jouets. • Guidon réglable en hauteur et en inclinaison. Plusieurs types de guidon disponibles. • Frein avec position parking • Selle réglable en hauteur • Châssis bas, franchissement facile

Pignon fixe : conduite en marche avant et marche arrière



FREEDOM
Vermeiren

- À partir de 14 ans • Look attractif et design épuré pour ce tricycle disponible en deux coloris. • Ce tricycle est le parfait compagnon de balade. • Nombreuses options disponibles • Guidon réglable en hauteur et en inclinaison. Plusieurs types de guidons disponibles. • Selle réglable en hauteur • Châssis bas, franchissement très facile • Frein V-Brake avec position parking • Frein à disque à l'arrière en option • Grand panier métallique de transport à l'arrière • Existe en noir ou en blanc



AQUA
Vermeiren

- À partir de 3 ans • Design unisexe • L'enfant appréciera sa déco, le klaxon dauphin et le panier arrière pour transporter ses jouets. • Guidon réglable en hauteur et en inclinaison. Plusieurs types de guidon disponibles. • Frein avec position parking • Selle réglable en hauteur • Châssis bas, franchissement facile • Pignon fixe : conduite en marche avant et marche arrière • Nombreuses options disponibles



SPORTY
Vermeiren

- À partir de 8 ans • Parfait compagnon des garçons. Ils apprécieront sa déco et le panier arrière. • Guidon réglable en hauteur et en inclinaison. Plusieurs types de guidon disponibles. • Frein V-Brake avec position parking • Selle réglable en hauteur • Châssis bas, franchissement facile • Pignon fixe : conduite en marche avant et marche arrière • Nombreuses options disponibles



2219 VINTAGE
Vermeiren

- Version look rétro du modèle adulte. • Élégance et classe pour ce tricycle adulte qui est bien plus qu'un simple vélo. • Accessoires au look vintage, nombreuses options disponibles. • Existe en version E-bike avec moteur d'assistance électrique. • Entrejambe : 81 à 90 cm, distance sol-selle. Distance selle-pédale : 64 à 88 cm. • Nombreuses options disponibles.



HAPPY
Vermeiren

- À partir de 8 ans • Parfait compagnon des petites filles. Elles apprécieront sa déco et le panier arrière pour transporter leurs jouets. • Guidon réglable en hauteur et en inclinaison. Plusieurs types de guidon disponibles. • Frein V-Brake avec position parking • Selle réglable en hauteur • Châssis bas, franchissement facile • Pignon fixe : conduite en marche avant et marche arrière • Nombreuses options disponibles



MOMO
Schuchmann

- Pour plus d'adaptation individuelle : gamme d'accessoires diversifiée et équipement individuel: guidons, selles, pédales bottes, appuis-tête, différents entraînements
- Pour un poids léger : cadre en aluminium léger, extrêmement résistant
- Pour des manœuvres souples : géométrie optimisée pour un transfert facile, bonne position assise et grande maniabilité
- Pour une propulsion individualisée : entraînement rigide, moyeu à frein

- et roue libre 7 vitesses, assistance électrique au pédalage: tout est possible
- Pour une course douce et silencieuse: guide-chaîne de qualité supérieure
- Pour se mettre en selle aisément et sans aide : barre d'enjambement basse fabriquée en série
- Pour une assistance optimale : selles disponibles en différentes formes et tailles; grand choix de guidons de différentes sortes
- Pour plus de stabilité : assistance au redressement du torse



POU_S | POUSETTE STANDARD

Usage	Déplacements extérieurs
Châssis	Pliant ou non pliant, siège à structure souple ou rigide, dossier et siège pouvant être inclinés, Poids total <20kg
Profil	Enfant de – de 16 ans
DAP	Non
Prescripteur	Médecin MPR ou Ergothérapeute (équipe multidisciplinaire)
Remb.	Achat : 100 % AM — PLV : 1 300€



LISA
Ottobock

- Profondeur assise 300 mm 400 mm
- Largeur assise 320-360 mm
- Hauteur dossier 650 mm
- Inclinaison dossier 90°-120°
- Long. segment jambier 270 - 400 mm
- Dim. plié (LxIxH) 1030x450x430 mm
- Poids 13,6 kg



ECO BUGGY
Ottobock

- Poids max. du patient : 50 kg
- Profondeur de l'assise : 300 mm
- Largeur d'assise : 350 mm
- Hauteur du dossier : 550 mm
- Long. segment jambier : 200 - 340 mm
- Inclinaison du dossier : 90° - 110°
- Dim. plié (LxIxH) 1150 x 420 x 290mms



PIPPER
Cree

- Taille unique
- Dossier incli. de 90° - 135°
- Repose-pieds monobloc réglable en hauteur
- Poids max. du patient : 50 kg
- Profondeur de l'assise : 290 mm
- Largeur d'assise : 350 mm
- Hauteur du dossier : 680 mm
- Long. segment jambier : 200 - 340 mm
- Inclinaison du dossier : 90° - 135°
- Dim. plié (L x l x H) : 102 x 310 x 300 mms
- Poids : 14.5 kg


POU_MRE | POUSETTE ÉVOLUTIVE MULTI RÉGLABLE

Usage	Déplacements extérieurs
Châssis	Pliant ou non pliant, siège à structure rigide, dossier, siège et repose-pieds réglables, Poids total <25kg
Profil	Enfant de - de 16 ans
DAP	Non
Prescripteur	Médecin MPR ou Ergothérapeute (équipe multidisciplinaire)
Remb.	LLD : 100% AM - PLV : 220.08€/ trimestre sur 5 ans Achat : 100 % AM — PLV : 1 300€


ZIPPI VOYAGE
Sunrise-Médical

- Profondeur assise 200 mm-330 mm
- Largeur assise 155-300 mm
- Hauteur dossier 410-610 mm
- Basecule d'assise : -5°-+30°
- Long. segment jambier 150-305 mm
- Poids max. utilisateur : 34kg
- Poids : 22,5 kg


BUG GREYLINE
Cree

- 2 tailles disponibles
- Dossier réglable de 90 à 130°
- Assise réglable en Large. et Prof.
- Bascule intégrale de l'assise
- Coussin de confort appui-tête
- Repose-pieds palette monobloc réglable en hauteur et en inclinaison
- Poignée de poussée réglable en hauteur
- Amortisseurs sur les roues arrières
- Blocage directionnel des roues avant
- Châssis aluminium noir
- Frein individuel au pied


TRAK
Pride

- L. assise T1: 17-38 cm/T2: 17-38 cm
- P. assise: T1 15-30 cm/T2: 20-36 cm
- Incl. assise 45°
- H. dossier: T1 30-48/T2 33-48 cm
- Incl. dossier de 90° à 120°
- Dim. pliée sans les roues (LxlxH) T1:
- P. poussette T1: 13 kg et T2: 13 kg
- P. max utili. T1 36 kg et T2 36 kg
- Kit transport de série, harnais
- L. hors tout: T1 57cm/T2 62cm
- 89x43x57 et T2: 89x43x62 cm
- obligatoire


REACH
Pride

- 3 tailles disponibles
- L. d'assise T1 : 30 / T2 : 35 / T3 : 40 cm
- P. assise : T1 20-33 / T2 : 28-40 / T3 : 31-45 cm
- Incl. assise 3 positions : 10° / 20° / 30°
- H. de dossier : T1 : 28-46 / T2 : 33-53 / T3 : 40-61 cm
- Incl. dossier en continu de 30°
- Dim. pliée sans les roues (L x l x H) : T1 : 79 x 55 x 46 cm / T2 : 79 x 60 x 46 cm / T3 : 84 x 65 x 46 cm
- P. max. utili. : 36 kg / 50 kg / 68 kg


CHILA
Cree

- 2 tailles disponibles
- Assise réglable en profondeur et en largeur
- Dossier réglable en hauteur et en inclinaison
- Repose-pied monobloc réglable en hauteur et en inclinaison
- Freins individuels au pied
- Poignée de poussée réglable
- Roues avant increvables Ø 17,8 cm et roues arrière increvables Ø 30,5 cm
- Châssis crash testé


ADJ. AAP | ADJONCTIONS À ASSISTANCE MOTORISÉE

Les AAP (Adjonctions à Assistance motorisée Personnalisées). Elles sont remboursées uniquement sur les fauteuils modulaires (FRM, FRMC, FRMA, FRMC, FRMP, FRMV et POU_MRE).

Usage	Permet d'électrifier un fauteuil à propulsion manuelle
Exigence technique	Dispositif composé d'une unité motrice à fixation rapide sur le cadre ou sur les 2 roues du FRM + un boîtier de commande muni d'un joystick, vitesse max 10km/h
Profil	Pour les utilisateurs de FRM modulaire ayant les capacités cognitives à assurer une propulsion assistée et un besoin médical ou environnemental d'assistance électrique.
DAP	Obligatoire — Essai validé par ergothérapeute
Prescripteur	Médecin MPR ou Ergothérapeute (équipe multidisciplinaire)
Remb.	Achat direct 100 % AM — PLV : AAP pour l'utilisateur : 6 000€ AAP pour la 1/3 personne: 3 500€


MINOTOR 3
Benoit Systèmes

- Existe en version Mini (junior), XL et Maxi
- Vitesse max : 10km/h
- Assistance à la propulsion manuelle
- Poids de la motorisation 7,5kg
- Poids de la batterie : 3,8kg
- Autonomie ~20 km (Bat.Lithim-Ion)
- Poids max utilisateur 125kg
- (Bariatrique)

AAP pour l'utilisateur – Propulsion assistée

E-FIX E35/E36
Invacare (Alber)

- Roues électriques remplaçant
- Installation sans outil
- Joystick ergonomique
- Vitesse max : 6km/h
- Poids de la motorisation 19kg
- Poids de la batterie : 2kg
- Autonomie : de 16 à 24 km en
- Poids max utilisateur 120/160kg


YOMPER+
Acecare

- Poids Yomper : 5,8kg
- Poids max. utilisateur : 150kg
- Vitesse max. : 6km/h de série
- Autonomie max. : 23km
- (surface plane) ; 4km/h
- (surface inclinée 3%)
- programmable jusqu'à 10km/h
- (batterie 24V7Ah) et 35km
- (batterie 24V10Ah)


SMOOV ONE
Invacare (Alber)

- Poids : 7,2kg
- Poids max. utilisateur : 140kg
- Vitesse max. : 6km/h jusqu'à 10km/h en option
- Autonomie max. : 20km

AAP pour l'aidant – Assistance à la poussée



POUSSEUR 3

Benoit Systèmes

- Existe en version XL
- Assistance électrique sur poignées
- Adapte sur la plupart des fauteuils
- Réduit l'effort de poussée de 70%
- Poids de la motorisation : 7,5kg
- Poids de la batterie 3,8kg
- Vitesse max. : 6km/h
- Autonomie ~15 km (Bat.Lithim-Ion)
- Poids max de l'utilisateur : 125kg

VIAMOBIL ECO V14-VIAPLUS V12

Invacare (Alber)

- Assistance à la poussée pour FRM
- standard et version Viaplus V12
- pour FMPR et FRMP.
- Léger — montage/démontage facile
- Vitesse: Jusqu'à 5,5 km
- Autono.: V14 :12 km - V12 :16 km
- Poids : V14 18,5 kg - V12 17 kg
- (batterie 6 kg)
- P. max.utilil: V12 & V14 120kg

VIAMOBIL V25

Invacare (Alber)

- Assistance aidant sur poignées
- Détection de poussée automatique
- Compatible la plupart des FRM
- Autonomie: jusqu'à 20 km
- Vitesse: jusqu'à 5,5 km/h
- Poids: Motorisation 10,3 kg - Batterie
- Poids maximum de l'utilisateur : 160kg
- 2,4 kg - Poignée 0,9 kg

3^E ROUES AVANT MOTORISEES ELECTRIQUES

Guidon multi-réglable, en hauteur, profondeur et inclinaison
S'adapte aux fauteuils manuels pliants ou à châssis fixe
S'accrochent et se décrochent facilement, sans assistance

GAMME TRIRIDE



GAMME BATEC



GAMME KLAXON KLIKK



Adjonctions possibles sur VPH

CODE LPP GÉNÉRIQUE	TYPE D'ADJONCTION	TARIF LPP/PLV TTC
4947601	ADJ, PAP FORFAIT B ADJONCTIONS MEMBRE INFÉRIEUR	600,00 €
4954096	ADJ, PAP, FORFAIT A ADJONCTIONS MEMBRE SUPÉRIEUR	600,00 €
4937991	ADJ, REPOSE-JAMBE ÉLECTRIQUE DROIT ET GAUCHE POUR FRE	1 250,00 €
4954630	ADJ, SUPPLÉMENT APPUI-TÊTE RÉGLABLE	160,00 €
4970497	ADJ, TABLETTE COMPLÈTE	132,00 €
4922720	FRM, SUPPLÉMENT POUR FAUTEUIL ROULANT BARIATRIQUE	700,00 €
4929796	ADJ, AAP KIT PROPULS ÉLEC COMMANDE UNIQUEMENT PAR UTILISATEUR NEUF FRM	6 000,00 €
4925054	ADJ, AAP, COMMANDE UNIQUEMENT PAR L ACCOMPAGNANT NEUF POUR FRM VPH	3 500,00 €
4938766	ADJ, LEVIER DE BASCULEMENT POUR FRM, FRMC, FRMA, FRMS, FRMP ET FRMV	25,00 €
4928928	ADJ, SYSTÈME DE CONDUITE À LEVIER LATÉRAL POUR FRM FRMC FRMA FRMS FRMP FRMV	1 345,00 €
4978547	ADJ, SYSTÈME CONDUITE DOUBLE MAIN COURANTE : FRM FRMC FRMA FRMS FRMP FRMV	271,00 €
4941700	ADJ, SUPPLÉMENT POUR ÉLÉVATION ÉLECTRIQUE (LIFT) POUR FRE, FREP ET FREV	1 500,00 €
4902165	ADJ, SUPPLÉMENT BARIATRIQUE POUR FRE FREP FREV SCO	700,00 €
4965705	ADJ, ADJONCTION, CEINTURE DE MAINTIEN 2 POINTS	100,00 €
4936922	ADJ, HARNAIS 4 POINTS OU PLUS POUR POU_MRE	230,00 €
4987500	ADJ, SUPPORT D'OXYGÉNOTHÉRAPIE ET/OU D APPAREIL DE VENTILATION ASSISTÉE	500,00 €
4960062	ADJ SPÉ, SUP SUR DEVIS POUR FRM FRMC FRMA FRMP FRMV FRE FREP FREV	Sur devis
4938720	SUPPLÉMENT SUR DEVIS POUR FAUTEUIL MANUEL SPORTIF	Sur devis

Forfait de mise à disposition VPH

CODE LPP GÉNÉRIQUE	TYPE D'ADJONCTION	TARIF LPP	PLV TTC
4841966	MAD1, niveau 1 - SCO, BASE, POU_S, POU_MRE, CYC	100,00 €	100,00 €
4853449	MAD1, niveau 2 - FRM, FRMC, FRMA, FRMS, FRE	250,00 €	250,00 €
4865487	MAD1, niveau 3 - FRMP, FREP, FRMV, FREV	375,00 €	375,00 €

Forfait de mise à disposition VPH pour un renouvellement à l'identique

4811876	MAD2, niveau 1 - SCO, BASE, POU_S, POU_MRE, CYC	50,00 €	50,00 €
4836273	MAD2, niveau 2 - FRM, FRMC, FRMA, FRMS, FRE	125,00 €	125,00 €
4891059	MAD2, niveau 3 - FRMP, FREP, FRMV, FREV	187,00 €	187,00 €

Forfait SAV et Entretien

4894307	SAV 1, plafond annuel, réparations fauteuils roulants manuels	260,50 €	sur devis
4859937	SAV 2, plafond annuel, réparations fauteuils roulants électriques hors batterie	750,96 €	sur devis
4858932	SAV3, plafond annuel, réparations poussettes	260,50 €	sur devis
4891384	SAV 4, achat batterie VPH élec. tout type. Prise en charge d' 1 bat. au lithium ou au plomb AGM ou Gel pour VPH élec.	350,00 €	sur devis
4800737	SAV 5, CYC Forfait annuel pour tous type de réparation sur cycles	260,50 €	sur devis



COUSSINS ET DOSSIERS D'ASSISE



BOUÉE

- Éviter la formation d'escarre
- Problèmes d'hémorroïdes

84,00 €



BOUÉE GONFLABLE


- Éviter la formation d'escarre
- Problèmes d'hémorroïdes

29,90 €



POLYFORM

- Gel polyuréthane viscoélastique
 - Existe en standard ou percé
 - Housse imper-respirante
 - 2 tailles patients de 40 à 140 kg
- À partir de 66,63 €



VISCO CLASSE II

- Mousse viscoélastique
- Répartition homogène du poids
- Prévention des escarres
- Tailles patients de 70 à 120 kg

À partir de 69,00 €



ISKIO BI-MATIÈRE

- Mousse viscoélastique avec insert en mousse haute résilience
- Répartition optimale des pressions
- Tailles patients de 70 à 120 kg

81,00 €



POLYAIR

- Coussin à cellules pneumatiques à air
- Housse poly maille
- 17 tailles supportant de 20 à 180 kg

À partir de 204,50€



ROHO

- Coussins haut de gamme
- Nombreux modèles

Nous consulter



Compresseur

- Pour une prévention optimale

415,00 €



Cale de positionnement

- Mousse viscoélastique
- Avec inserts rigidificateurs
- Épaisseur 26 cm

119,39 €



DOSSERET

- Mousse visco à mémoire de forme
- Élimine les douleurs dorsales
- 3 tailles disponibles

57,90 €



ADJONCTION PAP A-B



JAY J3

- Galbe moyen
- 3 hauteurs disponibles



JAY J3

- Galbe profond
- 2 hauteurs disponibles



JAY J3 DEEP CONTOUR

- 4 hauteurs disponibles

JAY EASY FLUID OU VISCO

- Intégrité de la peau & stabilité



JAY BALANCE

- Protection de la peau, stabilité et confort



ADJUSTER

- Pour les asymétries
- Ajustable en hauteur
- Barrière souple pour empêcher le glissement



LIBERTY

- Pour fauteuils à dossier souple
- 3 largeurs et 2 épaisseurs disponibles



ADJUSTER

- Pour fauteuils à dossier rigide
- Entièrement ajustable
- Positionnement thoracique modulable



ACTIVE

- Pour les utilisateurs actifs
- Cuvette ischiatique
- Appui rétro-trochantérien



DOSSIER HP2

- Système ancrage 2 points
- Appuis thoraciques réglables
- 3 modèles disponibles



DOSSIER PREMIUM

- Dossier modulaire à tension réglable
- Système de courroies bilatérales pour un support dorsal parfait




PRESSION ZÉRO

- Répartition uniforme des charges



ULTRA

- Répartition optimale des charges



STIMULITE SPORT

- Pour fauteuils actifs



STIMULITE CLASSIQUE

- Pour fauteuils actifs

AIDES TECHNIQUES À LA POSTURE ALLONGÉE : MICROBILLES OU MICROFIBRES



Coussin universel Small & Standard

- Aide au calage, décharge talonnière
- Protection des faces latérales internes des genoux et des chevilles

129,58 €



Coussin cylindrique

- Utilisé notamment sous les genoux
- Peut être associé à la demi-bouée

129,58 €



Coussin bouée

- Maintien confortable de la tête
- Système de fixation par bande auto-agrippante

41,16 €



Coussin demi-bouée

- Calage en position semi-fowler et décubitus dorsal
- Réduction des appuis au niveau des membres inférieurs

41,16 €



Coussin demi-lune & plot demi-lune

- Maintien et calage du tronc et du bassin
- Soulage la pression au niveau des coudes

41,16 € & 173,79 €



Coussin décubitus latéral 30°

- Confort de positionnement des genoux, du bassin et du tronc

173,79 €



Polymove T

- Pour semi-fowler

ABCPOL112 **195,79 €**



Semi-fowler S et XL

- Pour semi-fowler

PHANEG0498 **173,79 €**



Careprotect Pedi

- Décharge talonnière

THU2306U **37,41 €**



Polyflex

- Cale de positionnement universelle

ABCMEM90 **173,79 €**

AIDES TECHNIQUES À LA POSTURE ALLONGÉE



Talonnière enveloppante

- Zone du talon protégée
- Zone du tendon d'Achille évidée
- Solidaire du pied dans tous les cas

16,01 €



Dispositif de fond de lit

- Mémoire de forme multi portance
- Modularité pour une décharge totale ou partielle

173,79 €



Dispositif anti-équini

- Fonction anti-rotation du pied et anti équini
- Longueur procurant un soutien du genou

129,58 €



Bloc de rétraction semi-fowler

- Stabilité du patient
- Réduction du glisser-avant
- Favorise la décharge des zones talonnières et sacrum

129,58 €



Cale de positionnement semi-latéral 30°

- Contribue à la décharge de la zone du sacrum

173,79 €



Coussin d'abduction de hanches

- Forme anatomique respectant le galbe morphologique des cuisses

41,16 €



Cale de positionnement au lit

- Respect du galbe naturel du bras
- Confort et maintien du membre supérieur

80,50 €



Cale de positionnement au lit

- Facilite l'enfoncement de l'occiput dans la matière
- Accompagne la courbure naturelle de la colonne vertébrale

80,50 €



Dispositif de positionnement universel

- Aide au calage, décharge du talon
- Protection des faces latérales des genoux et chevilles

173,79 €



TRANSLATIONS - MOBILISATIONS ALLONGÉES



Draps de rehaussement

- Gammes de draps de rehaussement
- Toile polyester à double induction PVC
- Effet de glisse pour la prévention d'escarres

À partir de 25,00 €



ACTIVATION DU PATIENT



TINA & TURNER

- Appareils modulaires de verticalisation pivotants
- Transfert assis-debout-assis avec intervention d'un tiers

ALTSINA / FRATURNER

460,00 € / 413,74€ €



VERSO & système ISSEO

- Appareil modulaire de verticalisation déplaçant
- Pour patients en régression psychomotrice
- Transferts lit, toilettes ou fauteuil

489,50 €



AUTOMAX

- Plateforme permettant un transfert autonome
- Réglable en hauteur
- Se déplace avec ses roulettes latérales

500,00 €



COMPENSATION DU HANDICAP



PEDILETTE

- Disque de transfert
- Permet un transfert aisé du lit au fauteuil

SIIM9835GT

114,00 €



PEDITURN

- Disque de transfert rigide
- Permet un transfert aisé du lit au fauteuil

ALTSIIM99700

161,00 €



EASY TURN

- Coussin pivotant
- Pour entrer et sortir d'un véhicule
- 3 dimensions au choix

À partir de 76,50 €



OLIVIA

- Ceinture de transfert et d'aide à la marche
- Poignées pour une prise sûre et confortable

ALTSIIM8015013 **A partir de 110,40€**



ERGO

- Planche de transfert
- Patients jusqu'à 190 kg

IDE815066

65,00 €



SPLIT

- Planche de transfert
- Une face glissante
- Transfert horizontal aisé

ALTSIIM403

97,20 €



TRANSFERT ELECTRIQUE MOBILE AVEC HARNAIS



ISA

- Existe en version compact ou normal
- Écartement des pieds
- Bras articulé télescopique
- Réglages hauteur appui tibial et plateau



WAYUP 4 & 5

- Verticalisateur avec capacité de 150 kg
- Transfert simple et confortable
- Adapté aux espaces exigus

Location : 17,53 € / semaine



ECO

- Taille unique
- Patients jusqu'à 300 kg

50,00 €

SOUS AXILLAIRE & DORSALE

- 7 tailles disponibles
- Pour un transfert confortable et en sécurité
- Patients jusqu'à 370 kg

140,00 €





LEVE-PATIENTS

GAMME BIRDIE & BIRDIE EVO

- Lève-personnes adaptés à toutes les morphologies
- Pilotés par télécommande à fil
- Écartement manuel des pieds
- Roues équipées de freins
- Fléau 2 points ou 4 points
- Possibilité d'intégrer un module de pesée

En location, sur demande



Possibilité d'intégrer un
module de pesée
En location, sur demande :

Fléau 2 points

- Installation facile
- Transfert assis / assis
- Effet enveloppant



Fléau 4 points

- Patients grande taille et corpulents
- Idéal pour ramassage au sol
- Lit grande largeur



PORTIQUE EASYTRACK FS

- Disponible à l'achat ou à la location
- Solution temporaire ou lorsque l'installation d'un rail au plafond n'est pas possible
- Fonctionnement sur batterie
- Transfert facile, sécurisé et sans effort sur 4,00 m

CHOIX DES SANGLES

Une gamme complète de sangles adaptées à la morphologie et au tonus du patient

CHOIX DU TISSU ET DU HARNAIS




Solide

- Facile à manipuler
- Polyester confortable
- Tissu rigide pour un maintien optimal



Maille

- Adaptée pour le bain/ Toilettes
- Séchage rapide
- Tissu filet micro-aéré



Spacer

- Tissu légèrement extensible pour une meilleure répartition des points d'appui.
- Idéal pour les personnes obèses ou personnes ayant les tissus de la peau fragilisés



UNIVERSELLE

- La plus standard
- Transfert assis / assis
- Maintien du corps et soutien des épaules



UNIVERSELLE AVEC TÊTIÈRE

- Si faible maintien de la tête, du tronc ou des hanches
- Maintien du corps et de la tête
- Transfert en position légèrement inclinée



TOILETTE AVEC OU SANS TÊTIÈRE

- Maintien au niveau du tronc et des cuisses
- Permet l'habillage et le déshabillage
- Convient à une faible autonomie
- Transfert assis-assis



HAMAC AVEC TÊTIÈRE

- Maintien de tout le corps & tête
- Convient à des personnes très handicapées, douloureuses ou amputées



MATELAS MOUSSE



GAUFRIER classe I

- Matelas gaufrier monobloc
- Dimensions : 195 × 85 × 14 cm
- Poids utilisateur : de 40 à 120 kg

135,45 €



NAUSIFLOW 2S

- Matelas à compresseur d'air
- Compresseur adapté à toutes les largeurs de matelas, de 70 à 140 cm

À partir de 600,00 €



VISCOÉLASTIQUE classe II

- En mousse viscoélastique
- Pour patient à risque d'escarres moyen
- Fourni avec housse amovible
- Dimensions : 195 × 88 × 14 cm

296,62 €

VISCOFLEX AIR + AIR

- Mousse visco avec inserts pneumatiques sur zones à risque
- Pour patient à risque d'escarres élevé
- Confort optimal

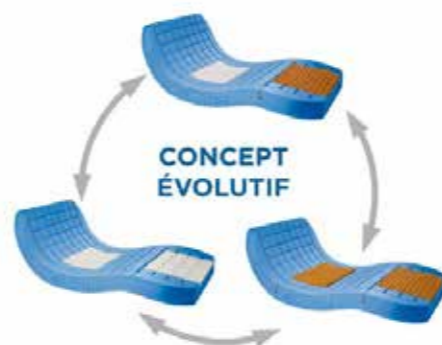
481,12 €



AIRSOFT DUO classe III

- Matelas en mousse multi strate 1 partie
- Pour patient à risque d'escarres élevé
- Fourni avec une mousse intégrale
- Dimensions : 196 × 88 × 17 cm

395,49 €



ALDRYS II

- Lit médicalisé de type Alzheimer largeur 90 cm
- Hauteur variable de 22 à 78 cm
- Relève buste électrique
- Relève jambes électriques en option



XXL & XXL DIVISYS

- Lit médicalisé de grande largeur
- Largeur 120 cm pour personne + 135 kg
- Lit de 140 et 160 cm avec sommier divisible
- Hauteur variable et relève buste électriques
- Relève jambes électriques en option



BURMEIER

- Lit médicalisé 4 fonctions
- Permet une position « fauteuil »
- Favorise la circulation sanguine, la digestion et les capacités respiratoires



AUTOUR DU LIT



SIMPLEX / SIMPLEX LIFT

- Réglable en hauteur de 71 à 95 cm
- En inclinaison et latéralement

IDE823066

54,90 €



CORFOU FIXE / INCLINABLE

- Réglable par vérin à gaz
- Existe avec 1 et 2 plateaux

IDE823125 / IDE823126

115,00 € / 129,00 €



EVILENCE

- Réglable en hauteur par vérin à gaz
- 2 roulettes à freins

MEDT380001 **À partir de 238,50€**



ARESTE

- Relève buste doté d'un appui tête
- Inclinaison de 45° à 60°

INVL110

46,00 €



Tige porte sérum

- Réglable en hauteur 126 à 222 cm
- 4 crochets

VILPSR40

52,00 €



Potence sur pied

- Réglable en hauteur

135,00 €



IBEX

- Alèses de lit 3 épaisseurs en coton
- Réutilisable plus de 250 fois

À partir de 27,50 €



STATIO

- Arceau de lit

INVL871

11,90 €



CANOLI

- Barres de redressement

À partir de 95,80 €



PACK DE DRAPS

- Pack de 3 draps 90 × 200 cm
- Existe en plusieurs couleurs

PHA25.22000

49,90 €



OREILLERS VEÇELYA

- Gamme complète d'oreillers ergonomiques
- Petit cervical, grand cervical, Thalasso, Spa Premium, Thalasso Premium

42,90 € à 65,00 €

Réf.	Désignation	Tarif
855050	Petit cervical	39,90 €
855072	Grand cervical	55,90 €
855073	Thalasso	55,90 €
855131	Spa Premium	60,90 €
855130	Thalasso Premium	60,90 €



MAINTIEN AU LIT

PROTECTIONS DE BARRIÈRE EVOLUTION

- Parfaitement adaptées au barrières métal
- Fixation par zip sur le tube supérieur



TAPIS SECURFORM

- Mousse viscoélastique
- Housse en Pharmatex
- Dim : 189×80×3cm

PHA07.2900 **170,00 €**



PROTECTIONS DE BARRIÈRE BEDPRO

- Enveloppe tout type de barrière
- 3 longueurs : 90 – 140 – 190 cm

À partir de 115 €



TAPIS DOMOCHUTE

- Se plie en 3 parties et se stocke sur le panneau
- Dessous antidérapant
- Dim : 189×80×3cm

ALTSARDOM0800 **183 €**



CONTENTION AU LIT

- Ceinture abdominale
- Existe en 3 tailles
- Sans ou avec serrure aimantée

ABIRFB09115M **230,00 €**



GRENOUILLÈRES

SARK

- Grenouillère courte
- Col en V
- Fermeture à glissière décalée
- Taille du 38/40 au 58/60

53,70 €



MOLENE

- Grenouillère longue
- Col rond
- Fermeture à glissière décalée
- Taille du 38/40 au 58/60

62,50 €



HOEDIC

- Grenouillère longue
- Col en V
- Fermeture à l'entrejambes
- Taille du 38/40 au 58/60

75,95 €



MAINTIEN AU FAUTEUIL

CEINTURE A BOUCLE

- Adaptable sur tous les fauteuils
- Permet un déplacement en sécurité

42,50 €



ONE WAY

- Empêche le glissement et maintient sans glisser la position assise ou semi-couchée
- Dessous antidérapant – 2 tailles

À partir de 97,50€



MULTIWAY & LONG WAY

- Deux systèmes de rehaussement au fauteuil
- A placer avant l'installation au fauteuil

135,00 €



CULOTTE PELVIENNE

- Préviend de tout glissement du bassin vers l'avant
- Existe en 3 tailles

77,00 €



BRASSIÈRE DE SÉCURITÉ

- Répond aux risques de chute vers l'avant
- Existe en 3 tailles et 2 hauteurs

73,50 €



BRASSIÈRE PELVIENNE

- Évite risques de blessure et strangulation en cas de glissement latéral ou en avant
- Existe en 3 tailles

114,50 €



MAINTIEN TECHNIQUE



HARNAIS DE POITRINE

- Forme enfant, femme et homme
- Structure en néoprène bordée de lycra
- Fermeture à boucles côté ou central



CEINTURE STABILISATRICE 4 OU 5 POINTS



GAMME BODYPOINT

- Une gamme complète de produits de maintien et de confort :
- Ceintures
- Plastrons
- Harnais





LES AIDES À LA MARCHÉ



DYNAMICO

- Aide à la verticalisation et à la marche
- Equipée d'une culotte réglable
- Existe en version intérieur ou extérieur



KAIMAN

- Rollator postérieur avec structure ultra légère en aluminium
- Nombreux réglages



AIDES TECHNIQUES ENFANT

- Large gamme de cannes, cadres de marche et de déambulateurs en taille enfant

LES FAUTEUILS



ACTION 3 JUNIOR

- Fauteuil roulant manuel pliant par croisillon
- Poids : 12 kg
- Nombreuses configurations possibles



ACTION 3 JUNIOR EVOLUTIF

- Fauteuil roulant manuel évolutif
- Largeur et profondeur d'assise évolutives
- Poids à partir de 8,5kg
- Nombreuses configurations possibles



ESPRIT ACTION 3 JUNIOR

- Fauteuil électrique entièrement démontable et convertible en manuel
- Facilement transportable
- Nombreuses options disponibles

Q300 MINI KIDS

- Fauteuil électrique évolutif
- Ultra compact (52 cm de largeur utile)
- Pour une utilisation intérieure/extérieure
- Nombreuses options d'assise
- Moteur 6 ou 10 km/h
- Poids maxi utilisateur : 75 kg



**PRIX ET CONDITIONS :
NOUS CONSULTER**

ZEBRA

- Siège modulaire de série évolutif
- Disponible en trois tailles
- Nombreuses options disponibles



LES SIÈGES AUTO



NOUVEAUTÉ

CARROT 3

- Siège enfants et adolescents
- Assise évolutive et réglable
- Nombreux coloris

À partir de 1 498,00 €



RECARO MONZA

- Siège enfants et adolescents
- De 15 à 50 kg
- Ultra léger : 6 kg

À partir de 1 900,00 €



HERCULES PRIME

- Siège modulable et évolutif
- Pour poids jusqu'à 80 kg
- Equipés d'un harnais
- 4 coloris disponibles

2 987,88 €



LES AIDES À LA TOILETTE



ATHEO - TOUTHEO

- Diverses configurations :
- Sur-bain, table à langer, chariot de transfert
- Peut être fixé au mur, ou fixé sur une embase roulante



NEW AQUA

- Dossier et assise réglables indépendamment
- Réglage en hauteur du piètement
- Pour enfants et ados jusqu'à 80 kg

À partir de 295,00 €



SEAHORSE PLUS

- Coquille de douche sur base roulante
- Repose-pieds escamotables
- Inclinaison 40° par vérin à gaz
- Pour les âges (3 tailles disponibles)

À partir de 2 550,00 €



PELICAN

- Basculement complet par vérin de 90 à 135°
- Basculement du dossier de 90 à 120° en 4 positions
- Existe en deux tailles 3/10 ans et 8/10 ans

À partir de 955,00 €



RIFTON HTS BOB

- Assise de toilette universelle et modulable
- Réglages multiples en fonction des besoins

Siège à p. de 820,00 € - base à p. de 560 €



LES LITS MEDICALISÉS PETITE ENFANCE

LUKE

- Accès facile de chaque côté du lit
- Adapté pour des pathologies lourdes
- Hauteur variable 32-82 cm
- Personnalisation possible

5 040,00 €



NORDBED

- Spécialement conçu pour les enfants.
- Plan de couchage 70 x 160 cm, 3 fonctions électriques
- Hauteur variable 30-80 cm

25,00 € par semaine en location



LES LITS MEDICALISES ENFANTS ET ADOLESCENTS

KALIN - MOINS DE 12 ANS

- Lit médicalisé 3 fonctions électriques
- Barrières bois métal pleine longueur
- Hauteur variable 32-82 cm
- Nombreuses options et coloris possibles

2 820,00 € ou 25,00 € / sem. en location



DALI LE - POUR PLUS DE 12 ANS

- Lit médicalisé 4 fonctions électriques
- Hauteur variable 22-78 cm
- Barrières bois pleine longueur

1 530,00 €



JUNIOR - MOINS DE 12 ANS

- Lit médicalisé 3 fonctions électriques
- Barrières bois métal pleine longueur - 5 couleurs disponibles
- Hauteur variable 29-82 cm



LIT PARC

- Lit avec proclive
- 2 dimensions de couchage
- Barrières coulissantes
- Disponible à l'achat et location





PROFITEZ DE NOS **REDUCTIONS...** ET DE NOS **CONSEILS**

Au carton : **-7%** sur HARTMANN et ONTEX



PROTECTIONS LÉGÈRES

DES PROTECTIONS DISCRÈTES ET ADAPTÉES AUX HOMMES ET FEMMES

- Permettent d'éviter les petites fuites pouvant intervenir au cours de la journée
- Idéal pour les personnes mobiles et actives



Femmes



Hommes

Désignation	Conditionnement	Tarif au sachet	Tarif au carton
MOLICARE PREMIUM LADY PAD 3G	PAQUET DE 14	4,80	4,50
MOLICARE PREMIUM LADY PAD 4G	PAQUET DE 14	7,50	7,00
MOLICARE PREMIUM LADY PAD 4.5G	PAQUET DE 14	7,30	6,70
MOLICARE PREMIUM LADY 5G TAILLE M	PAQUET DE 8	11,80	10,80
MOLICARE PREMIUM LADY 5G TAILLE L	PAQUET DE 7	10,40	9,60

Désignation	Conditionnement	Tarif au sachet	Tarif au carton
MOLICARE PREMIUM MEN PAD 3G	SACHET DE 14	6,60	6,15
MOLICARE PREMIUM MEN PAD 4G	SACHET DE 14	7,10	6,60
MOLICARE PREMIUM MEN PANTS 5G M	PAQUET DE 8	10,30	9,50
MOLICARE PREMIUM MEN PANTS 5G L	PAQUET DE 7	9,00	8,35

Désignation	Conditionnement	Tarif au sachet	Tarif au carton
MOLICARE PREMIUM MOBILE 8G T1	PAQUET DE 14	24,10	22,30
MOLICARE PREMIUM MOBILE 8G T2	PAQUET DE 14	25,00	23,10
MOLICARE PREMIUM MOBILE 8G T3	PAQUET DE 14	27,00	25,00
MOLICARE PREMIUM MOBILE 8G T4	PAQUET DE 14	30,90	28,50
MOLICARE PREMIUM MOBILE 10G T2	PAQUET DE 14	28,00	26,50
MOLICARE PREMIUM MOBILE 10G T3	PAQUET DE 14	30,50	28,70
MOLICARE PREMIUM MOBILE 10G T4	PAQUET DE 14	34,40	32,50

Désignation	Conditionnement	Tarif au sachet	Tarif au carton
MOLICARE PREMIUM ELASTIC 8 GOUTTES S	PAQUET DE 26	23,50	21,70
MOLICARE PREMIUM ELASTIC 8 GOUTTES M	PAQUET DE 26	23,50	22,20
MOLICARE PREMIUM ELASTIC 8 GOUTTES L	PAQUET DE 24	26,75	24,60
MOLICARE PREMIUM ELASTIC 8 GOUTTES XL	PAQUET DE 14	21,50	19,90
MOLICARE PREMIUM ELASTIC 9 G MAXI S	PAQUET DE 14	25,40	23,50
MOLICARE PREMIUM ELASTIC 9 G MAXI M	PAQUET DE 14	17,50	16,35
MOLICARE PREMIUM ELASTIC 9 G MAXI L	PAQUET DE 14	20,00	18,70
MOLICARE PREMIUM ELASTIC 9 G MAXI XL	PAQUET DE 14	22,00	20,40

CULOTTES INTÉGRALES

PROTECTION MODÉRÉE À FORTE

- S'enfile comme un sous-vêtement
- Barrières latérales antifuites
- Idéal pour les personnes mobiles et actives



CHANGES COMPLETS AVEC CEINTURE



- Protection modérée à forte
- Taille élastique à l'avant et à l'arrière
- Adhésifs de fermeture latéraux
- Témoin d'humidité
- Convient en particulier aux personnes alitées



CHANGES ANATOMIQUES

PROTECTION MODÉRÉE À FORTE

- S'enfile comme un sous-vêtement
- Barrières latérales antifuites
- Indicateur d'humidité
- Maintien avec un slip filet



CULOTTES INTEGRALES - PANTS

PROTECTION MODÉRÉE À FORTE

- S'enfile comme un sous-vêtement
- Barrières latérales antifuites
- Idéal pour les personnes mobiles et actives



CHANGES COMPLETS

PROTECTION MODÉRÉE À FORTE

- Taille élastique à l'avant et à l'arrière
- Adhésifs de fermeture latéraux
- Témoin d'humidité
- Convient en particulier aux personnes alitées



PRODUITS COMPLÉMENTAIRES

CHANGES DROITS TRAVERSABLES

- Protection légère à modérée
- En complément de changes classiques
- Taille 15x60 cm

ALÈSES JETABLES

- Existe en 4 dimensions
- Intraversables

Désignation	Conditionnement	Tarif au sachet	Tarif au carton
ID FORM EXTRA PLUS	PAQUET DE 21	13,00 €	12,40 €
ID FORM SUPER	PAQUET DE 21	14,90 €	14,20 €
ID FORM MAXI NIGHT	PAQUET DE 30	27,90 €	26,00 €
ID DISCREET HOMME EXT PLUS	PAQUET DE 10	4,30 €	3,90 €
ID DISCREET LIGHT EXTRA PLUS	PAQUET DE 10	5,10 €	4,60 €
ID DISCREET LIGHT MAXI	PAQUET DE 10	5,10 €	4,60 €

Désignation	Conditionnement	Tarif au sachet	Tarif au carton
ID PANTS SUPER MEDIUM	PAQUET DE 12	16,90 €	15,60 €
ID PANTS SUPER LARGE	PAQUET DE 12	19,80 €	18,50 €
ID PANTS MAXI MEDIUM	PAQUET DE 10	15,40 €	14,20 €
ID PANTS MAXI LARGE	PAQUET DE 10	18,40 €	16,90 €

Désignation	Conditionnement	Tarif au sachet	Tarif au carton
ID SLIP SUPER X-SMALL	PAQUET DE 14	12,50 €	11,50 €
ID SLIP SUPER SMALL	PAQUET DE 14	13,80 €	12,80 €
ID SLIP SUPER MEDIUM	PAQUET DE 28	28,90 €	27,70 €
ID SLIP SUPER LARGE	PAQUET DE 28	31,50 €	29,50 €
ID SLIP SUPER XL	PAQUET DE 14	19,90 €	18,70 €
ID SLIP SUPER XXL	PAQUET DE 15	39,00 €	36,50 €
ID SLIP MAXI SMALL	PAQUET DE 20	20,70 €	19,10 €
ID SLIP MAXI MEDIUM	PAQUET DE 15	18,50 €	17,50 €
ID SLIP MAXI LARGE	PAQUET DE 15	21,50 €	20,00 €

Désignation	Conditionnement	Tarif au sachet	Tarif au carton
ID EXPERT PROTECT SUPER 40 X 60 CM	PAQUET DE 30	12,40 €	11,40 €
ID EXPERT PROTECT SUPER 60 X 60 CM	PAQUET DE 30	15,50 €	14,50 €
ID EXPERT PROTECT SUPER 60 X 90 CM	PAQUET DE 30	17,00 €	16,00 €
ID EXPERT PROTECT SUPER 90 X 180 CM	PAQUET DE 30	14,00 €	13,20 €
ID EXPERT RECTANG. TRAVERSABLES	PAQUET DE 28	10,60 €	9,80 €
ID EXPERT RECTANG. INTRAVERSABLES	PAQUET DE 28	11,30 €	10,50 €
BAVOIRS ADULTES A POCHE 3 PLIS	SACHET DE 100	15,90 €	14,90 €



ETUIS PENIENS

L'ALTERNATIVE AUX PROTECTIONS ABSORBANTES :

- Pas de fuites, pas d'odeurs
- Hygiénique et simple



DEMANDEZ DES
ÉCHANTILLONS
ET DES
CONSEILS
SUR CES PRODUITS !

2 longueurs pour s'adapter à votre morphologie | 6 diamètres pour s'adapter à chaque homme



GAMME LARGE DE POCHE DE RECUEIL :

- Mode de vie actif ou plus oisif
- Capacités de recueil variables (jour/nuit)



AUTO-SONDAGE VESICAL

Modèles discrets et compacts pour hommes et femmes :

- Sonde discrète et prête à emploi
- Sécurité et commodité



ADVANCE PLUS

- Set de sondage stérile
- Embout droit ou béquillé

SPEEDICATH COMPACT FEMME

SPEEDICATH HOMME 12-18 MM

STOMATHERAPIE

Le choix de l'appareillage est primordial, et le patient doit être orienté vers l'appareillage qui lui convient le mieux :

- Système 1 pièce ou 2 pièces
- Opaque ou transparent
- Taille midi ou maxi
- Ou accessoires destinés à combler une dépression cutanée.



PROTECTION DU CORPS



GANTS NITRILE

- Non poudrés bleus
- Du S au XL
- A la boîte de 100 ou au carton

5,50 € (à la boîte)



GANTS VINYLE

- Gants non poudrés
- 5 tailles différentes
- A la boîte de 100 ou au carton

4,00 € (à la boîte)



GANTS LATEX

- Non poudrés
- 5 tailles du XS au XL
- A la boîte de 100 ou au carton

7,60 € (à la boîte)



ANIOSGEL

- Solution hydro alcoolique
- De 30 ml au bidon de 5 litres
- En flacon pissette ou pompe vissée

À partir de 1,70 €

HYGIENE & SOINS



ALCOOL MODIFIÉ

- Traitement antiseptique
- 5 conditionnements de 125 ml au bidon de 5 litres

À partir de 1,60 €



SEPTIMYL

- Solution désinfectante
- En spray ou dosettes

À partir de 2,80€



PHYSIDOSOSES

- En doses de 5, 10 et 50 ml
- Hygiène nasale et auriculaire

À partir de 5,20 €



HUILLE DE MASSAGE

- À l'huile d'amande douce
- Flacon ou spray

À partir de 2,40 €

SOINS DES PLAIES



PANSEMENTS AMÉRICAINS

- Stériles ou non stériles
- Nombreuses dimensions
- Nous consulter



COMPRESSES

- Stériles ou non stériles
- Nombreuses dimensions
- Nous consulter



BANDES

- Gaze ou crêpe
- Multiples longueurs

À partir de 0,30€



SET N°15

- Set de soins x50
- 2 pinces, 3 tampons

30,00 €



OTE AGRAFE

- Jetable

1,50 €

PLAIES ET CICATRISATION





LOCATIONS DE DISPOSITIFS MEDICAUX

UN SERVICE DE QUALITÉ POUR VOTRE CONFORT ET VOTRE SÉCURITÉ :

- La livraison et l'installation s'accompagnent d'une formation à l'utilisation du matériel
- Une visite annuelle de maintenance garantit le bon fonctionnement du matériel
- Un produit de remplacement est fourni dans les 24 heures en cas de panne ou dysfonctionnement
- Le matériel disponible est récent et répond aux dernières normes en vigueur

LITS MEDICALISES

- Hauteur variable et relève buste électriques
- Barrières amovibles et potence

Désignation	Tarif de location par sem. (€ TTC)	Forfait de livraison (€ TTC)
LIT MÉDICALISÉ 2 FONCTIONS ÉLECTRIQUES LARGEUR 90 CM	12,22 €	238,11 €
LIT TYPE ALZHEIMER ÉLECTRIQUE LARGEUR 90 CM	12,35 €	235,75 €
LIT MÉDICALISÉ 2 FONCTIONS ÉLECTRIQUES LARGEUR 120 CM	22,81 €	289,87 €
LIT MÉDICALISÉ 4 FONCTIONS ÉLECTRIQUES LARGEUR 120 CM	23,28 €	287,00 €
LIT MÉDICALISÉ POUR ENFANT DE MOINS DE 12 ANS	25,00 €	238,11 €

AIDES AU TRANSFERT

- En fonction du degré de dépendance du patient. Des essais peuvent être effectués

Désignation	Tarif de location par sem. (€ TTC)	Forfait de livraison (€ TTC)
Potence sur pied	2,29 €	12,96 €
Lève-patient	17,53 €	17,68 €
Verticalisateur	17,53 €	17,68 €

MATELAS A COMPRESSEUR D'AIR

- En fonction du risque d'escarres du patient alité
- 2 modèles disponibles à la location

Désignation	Tarif de location par sem. (€ TTC)	Forfait de livraison (€ TTC)
Matelas à air stade 1/2	10,88 €	17,68 €
Matelas à air stade 1/4	4,5 par jour	85,00 €



LIT 2 FONCTIONS LARGEUR 90 CM



LIT ENFANT



POTENCE SUR PIED

VERTICALISATEUR

LÈVE-PATIENT



COMPRESSEUR STADE 1/2



COMPRESSEUR STADE 1/4

FAUTEUILS ROULANTS MANUELS

- Pour un besoin temporaire allant jusqu'à 6 mois

Désignation	Tarif de location par sem. (€ TTC)	Forfait de livraison (€ TTC)
Fauteuil roulant avec 1 accessoire	16,45 €	17,68 €
Fauteuil roulant avec 2 accessoires	21,30 €	17,68 €
Fauteuil roulant avec + de 2 accessoires	25,51 €	17,68 €



AUTRES DISPOSITIFS

ASPIRATEUR À MUCOSITÉS
20,15 € / semaine



AÉROSOL
9,30 € / semaine



NEUROSTIMULATEUR
12,20 € / mois





MONTE-ESCALIERS

Avec Médivie, vous bénéficiez du savoir-faire et des compétences d'une équipe, tant au niveau technique, qu'au niveau de la réglementation et des normes de qualité des solutions d'accessibilité proposées. En optant pour un de nos sièges monte-escaliers, vous faites le choix d'un équipement de qualité, fiable et performant !



MONTE-ESCALIERS DROIT

Contrairement au monte-escaliers tournant, le monte-escaliers droit ne dépend d'aucune contrainte technique.



MONTE-ESCALIERS COURBE

Le monte-escaliers courbe s'installe sur les escaliers qui ont des virages, des paliers et même en colimaçon.



MONTE-ESCALIERS EXTÉRIEUR

Le monte-escaliers extérieur propose une visserie inoxydable et une étanchéité des commandes.



PLATEFORMES PMR

Médivie met l'ensemble de ses compétences techniques à votre disposition pour vous conseiller dans vos projets de plateforme élévatrice : mise aux normes d'accessibilité ou projet privé, nous sommes là pour vous aider. De plus, nous installons et nous effectuons la maintenance de nos appareils pour vous assurer une tranquillité d'esprit au quotidien.



PLATEFORME ÉLÉVATRICE (PMR*) VERTICALE

Plateforme verticale petite course ou projet de grande ampleur, nous avons les solutions adaptées à vos besoins. Rendre accessible un lieu public ou votre maison, c'est possible.

PLATEFORME ÉLÉVATRICE (PMR*) OBLIQUE

Dans un espace restreint, l'installation d'une plateforme oblique est la solution. Quel que soit l'escalier, nous saurons installer l'appareil adapté et conforme aux normes ERP en vigueur.





RAILS PLAFONNIERS

Les solutions de levage sur rails plafonniers représentent la référence en matière de transfert dans les collectivités. L'intérêt est évident aussi bien pour les résidents que pour les personnels soignants :

- Pour les résidents : un confort et une facilité de transfert, pour tous les degrés de dépendance
- Pour les personnels : une facilité d'utilisation et une limitation des efforts qui permettent de lutter efficacement contre les troubles musculo-squelettiques

1. LES MODULES DE LEVAGE

2 solutions principales existent :

MS2 - LE MODULE FIXE

- Toujours prêt à emploi
- Chargement direct dans le rail
- Bruit très faible lors des déplacements
- Consommation d'énergie minimale
- Poids maximal jusqu'à 225 kg



MS440 - LE MODULE PORTABLE

- Se décroche automatiquement et sans effort
- Transporté sur un chariot dédié
- Capacité de levage de 175 à 205 kg
- Existe avec un système de rails démontable



DEMANDEZ UNE DÉMONSTRATION PRODUIT SUR PLACE !

Grâce à notre portique démontable, vous avez la possibilité de mettre en place une démonstration produit au sein de votre établissement.

Cela permet aux équipes de se mettre en situation et d'évaluer les avantages de chaque solution.

N'hésitez pas à nous contacter pour un rendez-vous et une démonstration complète de nos solutions.



2. SYSTÈMES DE RAILS

FIXATION PLAFOND

- Sur plafond porteur en béton plein ou alvéolaire
- Rails droits ou courbes selon l'utilisation
- Couverture complète de la chambre avec rail en H
- Utilisation de suspentes en cas de présence d'un faux-plafond
- Possibilité d'encastrer le rail dans le faux-plafond



3. HARNAIS ET ACCESSOIRES DE LEVAGE

- Existents en Polyester, filet ou maille de filet (confort)



SANGLE DE MARCHÉ

- Idéal en salle de rééducation
- Entraînement à la marche
- Premières mobilisations



SANGLE ACTIVE

- Soutien lombaire
- Installation et retraits faciles
- Grande ouverture pour opérations d'hygiène et de toilette



SANGLES HAMAC

- 3 hauteurs en fonction du degré de tonus dans le haut du corps
- Idéal pour les transferts lit/fauteuil



SANGLES TOILETTE

- Harnais confort
- Adapté pour des personnes qui séjournent de longues périodes dans le harnais

HARNAIS DE MEMBRE

- Permet la tenue de la jambe ou du bras lors d'opérations de soins, d'habillage, de rééducation



TURNER

- Permet un décubitus latéral lors d'opérations de changes, de soins



À COCHER	PRODUIT	INTITULÉ DE PRESCRIPTION MÉDICALE
VENTES		
	Bas de contention	Achat d'une paire de bas de contention de classe II ou III
	Chaussures CHUT	Achat d'une paire de chaussures thérapeutiques
	Orthopédie	Achat d'une attelle de type ...
	PICO COMMODE	Achat d'une chaise-toilettes avec accoudoirs et seau
	STYXO / IZZO	Achat d'un cadre de toilettes avec accoudoirs et seau
	CHAISES TOILETTES	Achat d'un cadre de toilettes avec accoudoirs et seau
	CANNES	Achat d'une canne métallique réglable
	CANNE TRIPODE OU QUADRI-	Achat d'une canne tripode ou quadripode
	DEAMBULATEURS	Achat d'un déambulateur fixe ou à roulettes, réglable en hauteur
	ROLLZ MOTION	Achat d'un fauteuil roulant manuel à pousser
	FMP	Achat d'un fauteuil roulant modulaire et forfait de livraison
	FMPR	Achat d'un fauteuil roulant non modulaire à assise rigide et forfait de livraison
	POLYAIR	Achat d'un coussin pneumatique de Classe II
	KITS DE POSITIONNEMENT	Achat d'un siège de série modulaire évolutif avec coussin de siège et dossier adaptés
	AIDES A LA POSTURE	Achat d'un coussin de série de positionnement (des hanches et des genoux)
	POLYPLOT	Achat d'un matelas anti-escarres en mousse de classe IA
	VISCOFLEX	Achat d'un matelas anti-escarres en mousse viscoélastique de classe II
	AISOFT DUO	Achat d'un matelas anti-escarres en mousse multistrates de classe III
	LIT SPECIFIQUE	Achat d'un lit médicalisé spécifique avec barrières et potence
	GUIDONS	Achat d'un appareil modulaire de verticalisation
LOCATIONS		
	LITS	Livraison et location d'un lit médicalisé avec barrières et potence pour une durée de X semaines
	LIT ENFANT	Livraison et location d'un lit médicalisé enfant pour une durée de X semaines
	LIT 120 CM	Livraison et location d'un lit médicalisé pour personne de plus de 135 kg pour une durée de X semaines. Préciser le poids exact du patient, ou s'il pèse moins de 135 kg, la justification thérapeutique d'un lit grande largeur
	Potence	Livraison et location d'une potence sur pied pour une durée de X semaines
	Lève patient ou verticalisateur	Livraison et location d'un lève personne pour une durée de X semaines Achat d'une sangle
	Matelas à air	Livraison et location d'un matelas à air pour une durée de X semaines
	Fauteuil	Livraison et location d'un fauteuil roulant pour une durée de X semaines : - Avec 1 accessoire (1 repose jambe) - Avec 2 accessoires (2 repose jambes) - Avec plus de 2 accessoires (2 repose jambes et un appui tête)
	Tire lait	Location d'un tire lait pour une durée de X semaines Achat du biberon et du kit de raccordement

Nos Services



ESSAI & ÉVALUATION

Essai en conditions réelles avant prescription. Accompagnement utilisateur + prescripteur.



LIVRAISON & INSTALLATION

Livraison à domicile ou en établissement, mise en service et réglages personnalisés.



SAV & MAINTENANCE

SAV réactif pris en charge AM. Techniciens qualifiés, forfaits SAV nomenclature.



CONSEIL & DÉMARCHES

Accompagnement DAP, renouvellement, adjonctions. Interlocuteur unique.



Nos points de vente & contacts

Trois points de vente et une équipe à votre écoute pour vous conseiller, vous équiper et vous accompagner.



MÉDIVIE ST GERMAIN

📍 44 Route nationale 20
91180 Saint-Germain-lès-Arpajon
☎ 01 64 94 09 10
✉ contact@medi-vie.fr

Horaires

Du lundi au jeudi: 8h30 à 13h00 & 13h30 à 18h
Le vendredi : 8h30 à 13h00 & 13h30 à 17h

MÉDIVIE COIGNIÈRES

📍 109 Rue du Pont d'Aulneau
78310 Coignières
☎ 01 34 61 24 00
✉ contact@medi-vie.fr

Horaires

Du lundi au vendredi : 9h30 à 13h & 14h à 18h
Le samedi : 9h30 à 13h & 14h30 à 17h

CONSEILS ET SERVICES MÉDICAUX

📍 88 Boulevard Marx Dormoy
93190 Livry-Gargan
☎ 01 43 01 00 10
☎ 01 43 01 00 10

Horaires

Du lundi au vendredi : 9h à 12h30 & 14h à 18h

www.medivie.fr



S.A.V. : 01 83 63 97 28 • sav@medi-vie.fr

Nos services à votre disposition



Incontinence et hygiène



Aides techniques au bain / douche



Auto-diagnostic et santé



Fauteuil releveur



Désinfection et nettoyage



Consommables et gants



Spécial covid-19

Un impératif : votre satisfaction

