

Comment bien choisir un lit médicalisé ?

Quand penser à un lit médicalisé ?

Difficulté à se lever ou s'asseoir dans un lit



Besoin d'un aidant pour les soins au lit



Risques de complications (escarres, troubles respiratoires, chutes nocturnes)



Pathologie évolutive ou immobilisation prolongée

Comment bien choisir un lit médicalisé ?

Fonctions essentielles du lit

Hauteur variable

Facilite les transferts, le travail des aidants et réduit les tensions lombaires

Relève-buste

Aide au redressement pour alimentation, respiration, confort et activités cognitives au lit, positionnement au lit


Relève-jambes

Améliore le retour veineux, réduit l'œdème et apporte du confort
Limite le cisaillement et prévient les escarres



Lit 3 fonctions électrique

Hauteur variable
Relève-buste
Relève-jambes



Lit 2 fonctions électrique

Hauteur variable
Relève-buste



Certains prestataires de matériel médical proposent des lits médicalisés 3 fonctions bénéficiant d'une prise en charge intégrale dans le cadre du remboursement.

Il est donc pertinent de privilégier cette option lorsque la situation clinique le justifie.

Comment bien choisir un lit médicalisé ?

Accessoires A évaluer selon le besoin

Barrières de lit

Limitent le risque de chute au lit

Favorisent un appui pour bouger dans le lit
(se mettre sur le côté)



Les barrières constituent une contention passive, décidée par l'équipe pluridisciplinaire, réévaluée quotidiennement et soumise à prescription médicale.



Potence

Facilite le redressement au lit
Ne permet pas les transferts assis

Prise en charge LPPR
en location

Pied à sérum

Pour suspendre perfusions et
traitements intraveineux

Prise en charge LPPR
en location



Arceau de lit

Soulève les draps et couvertures pour
éviter qu'ils reposent sur les pieds ou les
jambes du patient
(réduisant pression, frottements et
inconfort)

Prise en charge LPPR
à l'achat 8€



Comment bien choisir un lit médicalisé ?

Accessoires A évaluer selon le besoin

Barre latérale de redressement

Aide le patient à se mettre en position assise tout en respectant son schéma moteur.

Peut être installée de façon indépendante
Certains lits médicalisés disposent d'une barre latérale intégrée





Table de lit

Permet au patient de manger, lire ou poser des objets tout en restant au lit

Choisir un modèle réglable, stable, sécurisé et facile à nettoyer.

Pas de prise en charge LPPR
De 40 à 300€

Certains magasins la proposent en location avec le lit



Matelas thérapeutique

Un matelas adapté est indispensable :
Anti-escarres si immobilisation prolongée
Compatible avec la plicature du lit

Un matelas standard n'est pas suffisant.

Comment bien choisir un lit médicalisé ?

Conseils pratiques pour le choix

Choisir la dimension du lit

Choisir une longueur de 200 à 220 cm et une largeur adaptée au patient (90 à 120 cm)

Pour les patients ≥ 135 kg, privilégier un lit bariatrique de 120 cm de large pour plus de confort et de sécurité.



Choisir le type de lit



Lit médicalisé 1 personne



Lit médicalisé 2 personnes



Lit médicalisé enfant ou personne de petite taille



Lit médicalisé bariatrique



Lit médicalisé extra-bas

Comment bien choisir un lit médicalisé ?

Questions essentielles à poser au prestataire pour l'installation d'un lit médicalisé

1 Quel type de lit est proposé à la location ?

2 fonctions ou 3 fonctions

2 Quels accessoires peuvent être installés en complément ?

Type de barrières, potence, matelas adapté, etc.

3 Le patient peut-il choisir la couleur des panneaux, même en location ?

Parfois, ce choix facilite l'acceptation de l'aide technique.



4 Comment et à quelle fréquence la maintenance des lits est-elle réalisée ?

Une maintenance préventive des lits médicaux doit être effectuée au moins une fois par an par le prestataire, conformément aux recommandations de l'ANSM

